

2018

TARIM VE EKONOMİDE
YAŞANAN GELİŞMELER

GENEL BAKIŞ

Türkiye, spekülâtif kur atakları ve küresel ekonomideki gelişmelere rağmen 2018'de de büyüme performansını sürdürdü. Üçüncü çeyrekte elde edilen yüzde 1,6'lık büyümeyle 8 çeyrek üst üste büyüdü.

ABD-Çin ticaret savaşı, Brexit gelişmeleri, Fed'in faiz artırımını kararları, jeopolitik riskler gibi gelişen ülkelere olumsuz yansıyan gelişmelerden etkilenirken ayrıca spekülâtif kur ataklarına da maruz kaldı. Buna rağmen Türkiye, 2018'de sergilediği büyüme performansıya dikkati çekti.

Yılın ilk çeyreğinde yüzde 7,2, ikinci çeyreğinde yüzde 5,3 büyüyen Türkiye ekonomisi, ağustos ayında yaşanan spekülâtif kur atakları ve küresel ekonomideki gelişmelere rağmen üçüncü çeyrekte yüzde 1,6'lık büyüme gerçekleştirdi. Türkiye, 2016'da darbe girişiminin olduğu üçüncü çeyrekteki gerilemenin ardından 8 çeyrek üst üste büyüme başarısı gösterdi.

DIŞ TİCARET

Ticaret Bakanlığının resmi olmayan geçici dış ticaret verilerine göre, geçen yıl ihracat 168 milyar 88 milyon dolar, ithalat 223 milyar 82 milyon dolar seviyesinde gerçekleşti.

Cumhuriyet tarihi rekoru

Dış ticaret verileri geçen yılın tamamı açısından değerlendirildiğinde, 2018'de ihracat bir önceki yıla göre yüzde 7,07 artarak 156 milyar 992 milyondan 168 milyar 88 milyona çıktı. Böylece Cumhuriyet tarihinin en yüksek ihracat seviyesine ulaşıldı.

Geçen yıl ithalat ise yüzde 4,59 azalışla 233 milyar 803 milyondan 223 milyar 82 milyona geriledi.

Dış ticaret hacmi geçen yılın ocak-aralık döneminde bir önceki yılın aynı dönemine göre yüzde 0,1 artarak, 390 milyar 795 milyondan 391 milyar 169 milyona çıktı.

Dış ticaret açığı ise söz konusu dönemde yüzde 28,40 azalışla 54 milyar 994 milyon dolar oldu. 2017 yılında dış ticaret açığı 76 milyar 811 milyon dolar seviyesindeydi.

İhracatın ithalatı karşılama oranı da 2017'de yüzde 67,1 iken geçen yıl yüzde 75,3'e çıktı.

En çok ihracat yapılan fasıllar

2018'de en çok ihracat yapılan fasıl, 26 milyar 760 milyon dolarla "motorlu kara taşıtları, traktör, bisiklet, motosiklet ve diğerleri" oldu. Bu faslı 15 milyar 833 milyon dolarla "kazanlar, makineler, mekanik cihazlar ve aletler, nükleer reaktörler", 11 milyar 585 milyon dolarla "demir ve çelik" izledi.

Geçen yıl en çok ithalat yapılan fasıl ise 43 milyar 24 milyon dolarla "mineral yakıtlar ve yağlar ve bunların damıtılmasından elde edilen ürünler" oldu.

Ülkelere göre ihracat ve ithalat

Ülke bazında bakıldığında, 2018'de en çok ihracat 16 milyar 170 milyon dolarla Almanya'ya yapıldı. Bu ülkeyi 11 milyar 117 milyon dolarla İngiltere, 9 milyar 567 milyon dolarla İtalya izledi.

En fazla ithalat ise 22 milyar 14 milyon dolarla Rusya'dan gerçekleşti. Bu ülkeyi, 20 milyar 719 milyon dolarla Çin, 20 milyar 407 milyon dolarla Almanya takip etti.

Şirket verileri

Aralık itibarıyla aktif limited şirket sayısı 796 bin 935, ticari işletme sayısı 724 bin 772, şube sayısı 201 bin 321, anonim şirket sayısı 128 bin 534, kooperatif sayısı 35 bin 690, kolektif şirket sayısı 10 bin 730, komandit şirket sayısı bin 781 olarak kaydedildi.

Türkiye genelinde aralık ayı itibarıyla aktif firma sayısı 1 milyon 899 bin 763, esnaf ve sanatkar iş yeri sayısı da 1 milyon 886 bin 921 olarak kayıtlara geçti.

Tarım ihracatı 5 yılda 107 milyar doları aştı

Tarıma yönelik kapsamlı teşvikler ve sağlanan kolaylıklar ihracat rakamlarına da yansdı. Sektörde son 5 yılda yapılan toplam ihracat 107 milyar 320 milyon dolara ulaştı.

Türkiye İhracatçılar Meclisi'ne göre, Türkiye'nin tarım alanında gerçekleştirdiği ihracat geçen yıl bir önceki yıla göre yüzde 6,6 artış gösterdi.

Cumhuriyet tarihinin ihracat rekoruna tarım sektörünün katkısı 22 milyar 645 milyon 609 bin dolar oldu. Tarım alanında yapılan ihracat 2017'de 21 milyar 217 milyon 12 bin dolar, 2016'da 20 milyar 211 milyon 119 bin dolar olarak kayıtlara geçti. Bu alanda 2015'te 20 milyar 769 milyon 542 bin dolar, 2014'te ise 22 milyar 477 milyon 154 bin dolarlık ihracat yapıldı.

Son yıllarda tarıma yönelik verilen kapsamlı teşvik ve sağlanan imkanlar ihracat rakamlarına da yansdı. Böylece son 5 yılda tarım alanında 107 milyar 320 milyon 436 bin dolarlık ihracat gerçekleştirildi.

Bu dönemde bitkisel ürün ihracatı, 74 milyar 415 milyon 67 bin dolara ulaştı. Aynı dönemde hayvansal ürün ihracatı yüzde 10 milyar 752 milyon 50 bin dolara ve ağaç ve orman ürünleri ihracatı 22 milyar 153 milyon 319 bin dolara ulaştı.

Tarımsal ihracatın 2018 karnesi

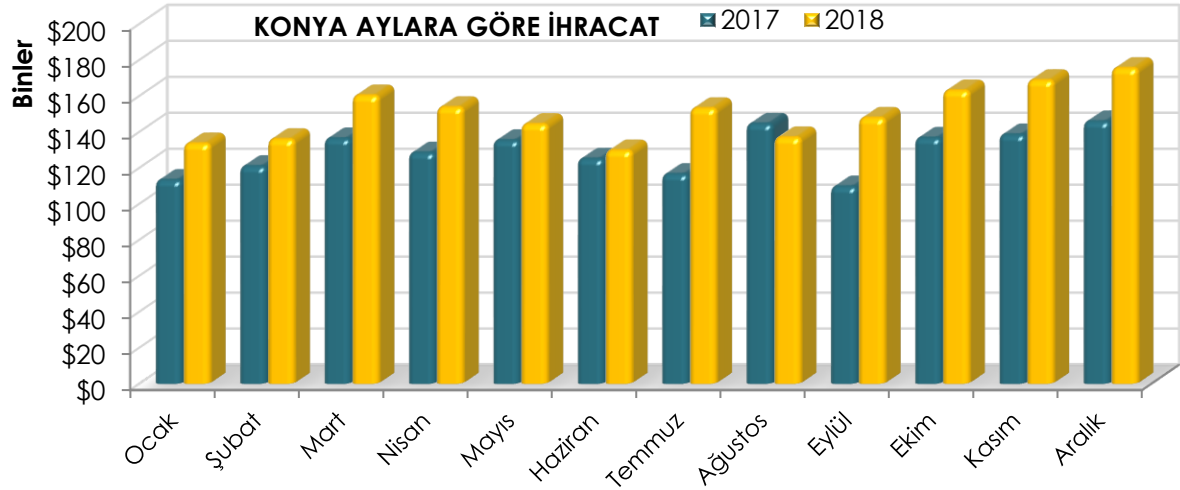
Geçen yıl tarım sektöründe en çok ihracat 3 milyar 634 milyon 464 bin dolarla Irak'a yapıldı. Irak'ı 1 milyar 525 milyon 941 bin dolarla Almanya, 1 milyar 5 milyon 459 bin dolarlık ihracatla ABD takip etti.

Söz konusu dönem alt sektörler bazında incelendiğinde, en yüksek ihracat 6 milyar 688 milyon 863 bin dolarla hububat, bakliyat, yağlı tohumlar ve mamüllerinde yapılırken bunu 5 milyar 14 milyon 613 bin dolarla mobilya, kağıt ve orman ürünleri ve 2 milyar 513 milyon 893 bin dolarla su ürünleri ve hayvansal mamuller izledi.

KONYA DIŞ TİCARET

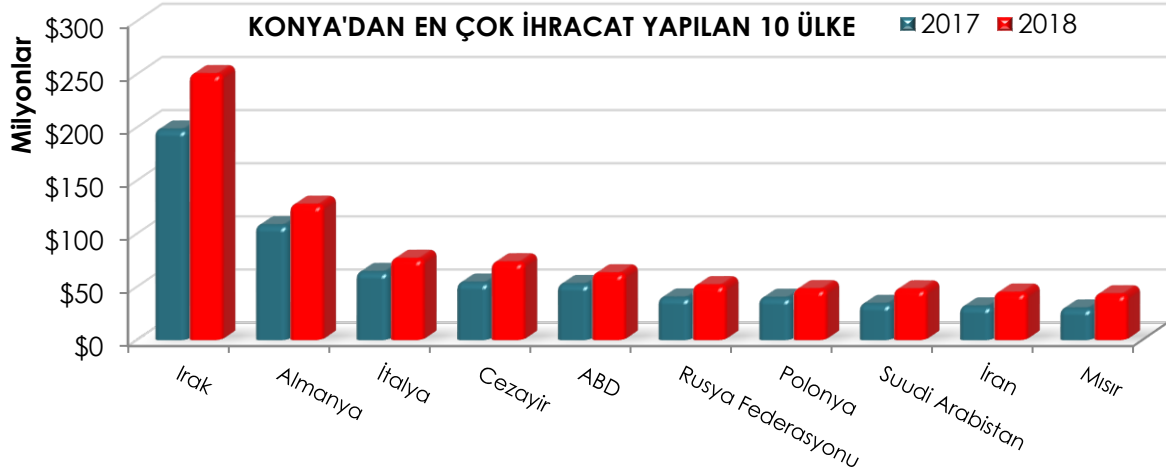
KONYA İHRACAT RAKAMLARI

Konya, 2018 yılında da ihracatta Türkiye ortalamasının çok üzerinde bir performans sergiledi. Geçtiğimiz yıl Türkiye'nin ihracatı yüzde 7.07 artarken, buna karşılık Konya'daki artış oranı yüzde 15,24 ile Türkiye ortalamasının iki katından fazla gerçekleşti. Aynı zamanda 2018 yılında Konya, Türkiye'nin toplam ihracatından aldığı payı yüzde 1,07 çıkartarak en yüksek ihracat yapan şehirler listesinde 13. sıraya yükseldi. Konya böylece, ihracat rakamlarında Türkiye Cumhuriyeti tarihinin rekorunu kırdı.

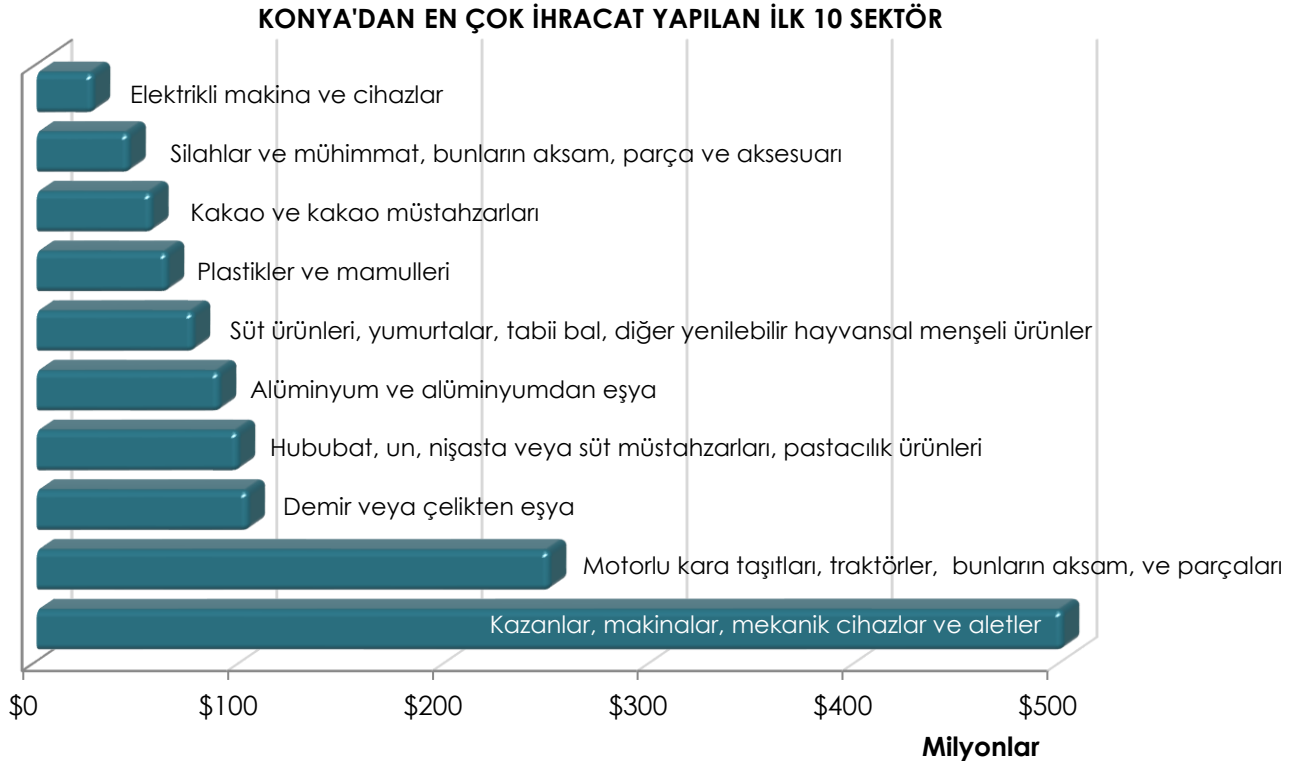


Ülkeler bazında Konya'nın ihracat rakamlarına bakıldığında, geçen yıl olduğu gibi 2018'de de, ilk sırada yaklaşık 250 milyon dolarlık ihracat hacmi ile Irak yer almaktadır. Konya'nın Irak'a olan ihracatı geçen yıla göre 50 milyon civarında artış göstermiştir. Irak, Konya'nın toplam ihracatının yüzde 14'ünü oluşturmaktadır.

Irak'ın ardından 127 milyon dolarlık ihracat hacmi ile Almanya gelmektedir. Almanya'ya yapılan ihracat, geçen yıla göre yaklaşık 17 milyon dolar artmıştır. Almanya'yı yaklaşık 76 milyon dolar hacmi ile bir önceki yıl 4.sırada yer almış olan İtalya takip etmektedir.



Konya'nın sektörlere göre ihracatında ise yaklaşık 520 milyon dolar ile kazanlar, makinalar, mekanik cihazlar ve aletler, nükleer reaktörler, bunların aksam ve parçaları kalemi ilk sırada yer almaktadır.



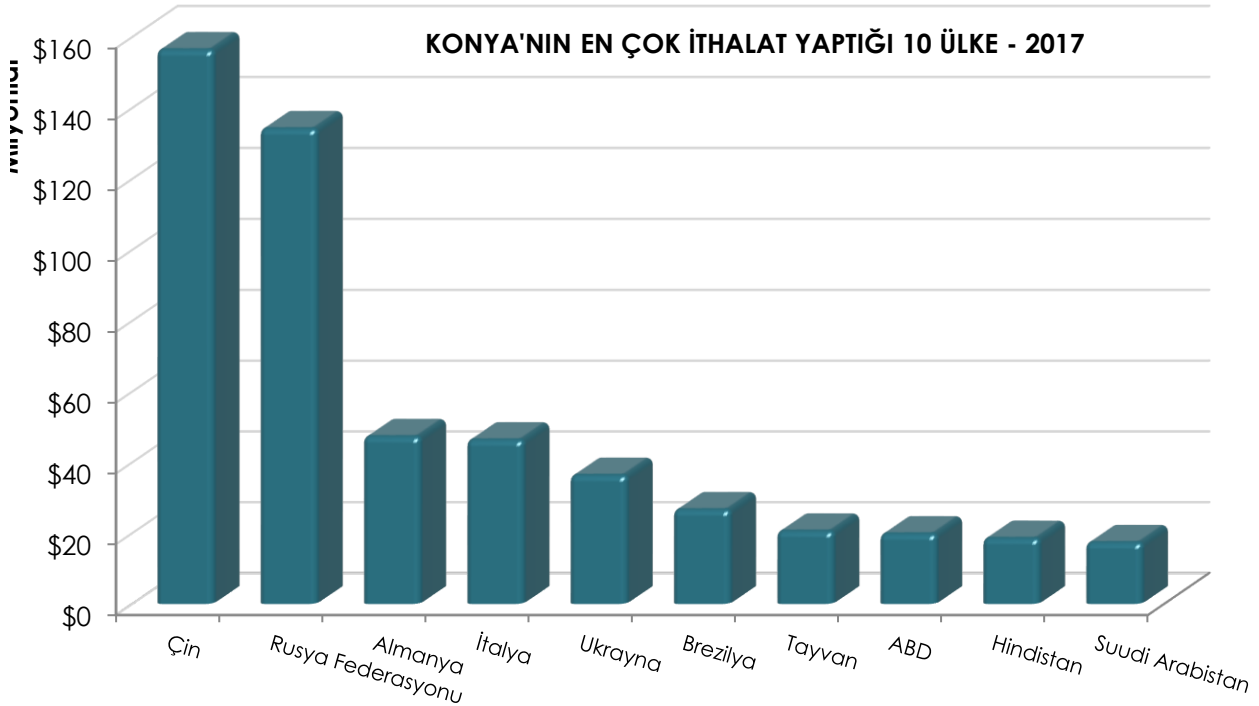
KONYA İTHALAT RAKAMLARI

2017 yılında yaklaşık 1 milyar dolar olan ithalat hacmi 2018 yılında düşüş göstererek, resmi olmayan rakamlara göre yaklaşık 900 milyon dolar olarak gerçekleşti.

İthalat (1000 \$)	Ocak	Şubat	Mart	Nisan	Mayıs	Haziran	Temmuz	Ağustos	Eylül	Ekim	Kasım	Aralık
2017	89.673	69.288	75.503	66.743	115.832	104.547	94.999	84.338	75.521	93.572	82.638	96.203
2018	105.055	88.026	86.942	68.049	81.348	88.266	70.722	51.544	77.696	57.387	58.300	

Ülkeler bazında Konya'nın ithalat rakamlarına bakıldığında, ilk sırada yaklaşık 165 milyon dolarlık ihracat hacmi ile Çin yer almaktadır. 2017 yılında da ilk sırada yer almış olmasına rağmen bir önceki yılın verilerine göre ithalat hacmi yarı yarıya azalış göstermiştir.

Çin'in ardından yaklaşık 140 milyon dolarlık ihracat hacmi ile Rusya Federasyonu gelmektedir.

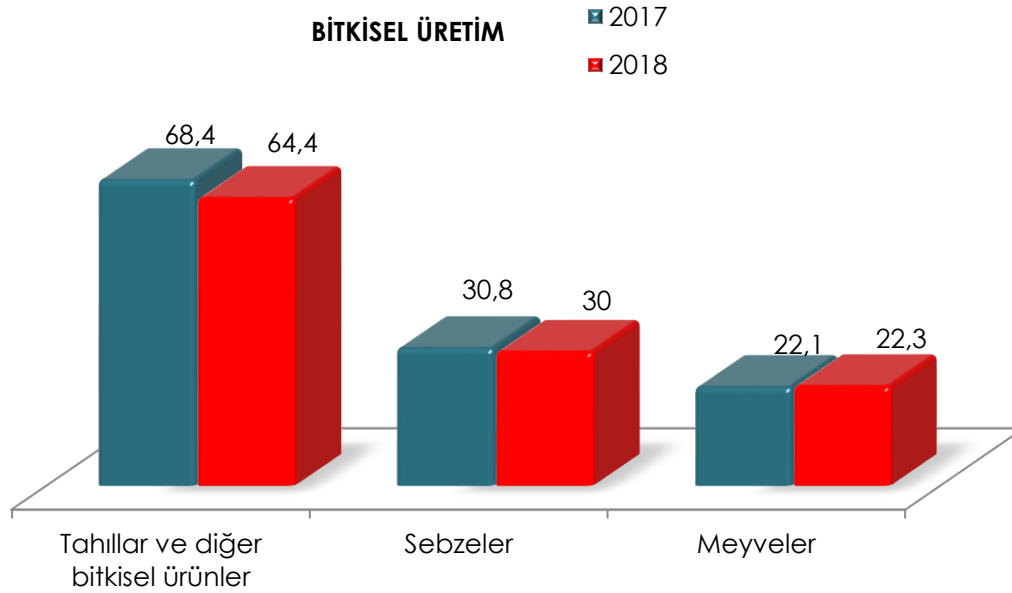


TARIM SEKTÖRÜ 2018'DE YAŞANAN GELİŞMELER

TARIMSAL ÜRETİM ve POTANSİYEL

Tahıllar ve diğer bitkisel ürünler ile sebzelerde üretim azaldı

Üretim miktarları, 2018 yılında bir önceki yıla göre tahıllar ve diğer bitkisel ürünlerde %5,8, sebzelerde %2,6 azalırken, meyveler, içecek ve baharat bitkilerinde ise %0,8 oranında artış gösterdi. Üretim miktarları 2018 yılında yaklaşık olarak tahıllar ve diğer bitkisel ürünlerde 64,4 milyon ton, sebzelerde 30 milyon ton ve meyveler, içecek ve baharat bitkilerinde 22,3 milyon ton olarak gerçekleşti.



Tahıl üretimi 2018 yılında bir önceki yıla göre azaldı

Tahıl ürünleri üretim miktarları 2018 yılında bir önceki yıla göre %4,8 oranında azalarak yaklaşık 34,4 milyon ton olarak gerçekleşti.

Bir önceki yıla göre buğday üretimi %7 oranında azalarak 20 milyon ton, arpa üretimi %1,4 oranında azalarak 7 milyon ton, çavdar üretimi değişim göstermeyerek 320 bin ton, yulaf üretimi %4 oranında artarak 260 bin ton oldu.

Baklagillerin önemli ürünlerinden yemeklik bakla %13,8 oranında azalarak yaklaşık 5,9 bin ton, kırmızı mercimek %22,5 oranında azalarak 310 bin ton, yumru bitkilerden pa

tates ise %5,2 oranında azalarak yaklaşık 4,6 milyon ton olarak gerçekleşti.

Yađlı tohumlardan soya üretimi deđişim göstermeyerek 140 bin ton oldu.

Tütün üretimi %14,4 oranında azalarak 80 bin 200 ton, şeker pancarı üretimi ise %10,6 oranında azalarak 18,9 milyon ton olarak gerçekleşti.

Sebze üretimi 2018 yılında bir önceki yıla göre azaldı

Sebze ürünleri üretim miktarı 2018 yılında bir önceki yıla göre %2,6 azalarak yaklaşık 30 milyon ton oldu.

Sebze ürünleri alt gruplarında üretim miktarları incelendiğinde, yumru ve kök sebzeler %2,5, meyvesi için yetiştirilen sebzeler %2,9 azalırken, başka yerde sınıflandırılmamış diđer sebzeler ise %1,4 oranında arttı.

Sebzeler grubunun önemli ürünlerinden, pırasada %21,5, havuçta %12,9, sakız kabakta %5,6 oranında artış, kuru soğanda %9,4, domateste %4,7, kavunda %3,3 oranında azalış oldu.

Meyve üretimi 2018 yılında bir önceki yıla göre arttı

Meyveler, içecek ve baharat bitkileri üretim miktarı 2018 yılında bir önceki yıla göre %0,8 oranında artarak yaklaşık 22,3 milyon ton olarak gerçekleşti.

Meyveler içinde önemli ürünlerin üretim miktarlarına bakıldığında, bir önceki yıla göre elma %19,6, nar %7, çilek %10,2 oranında arttı, kayısı %23,9, üzüm %6,4 oranında azaldı.

Turunçgil meyvelerinden mandalina %6,4 oranında arttı, sert kabuklu meyvelerden fındık ise %23,7 oranında azaldı.

Dut üretiminde %10,4 oranında azalış, muz da ise %35,2 oranında artış oldu

Süs bitkileri üretimi 2018 yılında bir önceki yıla göre arttı

Süs bitkileri üretim miktarı 2018 yılında bir önceki yıla göre %5,7 oranında arttı.

Süs bitkileri üretimi içindeki paylar incelendiğinde kesme çiçekler %61,7, diđer süs bitkileri %38,3'lük bir paya sahiptir.

Orkide üretimi bir önceki yıla göre %16,1, kasımpatı (krizantem) üretimi %7, lisianthus üretimi %5,9 oranında arttı.

KONYA'DA TARIM

Konya, tarımsal üretim, tarımsal ticaret ve tarımsal istihdam açısından ülkemizin en önemli merkezlerden birisidir. Hem tarım arazi varlığı hem yaşayan insanların tarımsal kültürlerinin olması kentin önemli artılarıdır. Sanayisinin tarımsal sanayiye doğru yönelmesi, kendine özgü iklim özelliklerinden dolayı Konya, Türkiye'de tarımsal potansiyel olarak en önemli kent konumundadır.

Konya başta buğday, arpa, şeker pancarı, kuru fasulye, patates, ayçiçeği, haşhaş, mısır gibi tarla bitkileri olmak üzere birçok tarla bitkisi yanında, havuç, kiraz, vişne gibi çok sayıda sebze ve meyve türlerinin üretiminin gerçekleştirildiği tarım bölgesidir. Son yıllarda Türkiye'nin tohumluk üretiminin yaklaşık yüzde 40'ını da karşılar hale gelen Konya'da organik tarımda da gelişme gözlenmektedir.

Arazi Varlığı ve Dağılımı

İlimizin yüzölçümü 4.083.800 hektardır. Yüzölçümü ile yurdumuzun en geniş arazi varlığına sahip ili olup 1.886.156 hektar alanda tarım yapılmaktadır. Konya'nın tarım alanı Türkiye'nin toplam tarım alanının %8,07'sini oluşturmaktadır. Türkiye geneli ile kıyaslandığında Konya'da işlenen tarım alanı oranının oldukça yüksek olduğu görülmektedir. İşlenen tarım alanı Konya'nın toplam alanının %46,1'ini oluşturmaktadır.

Arazi Varlığı (ha) (2017)

	Yüzölçümü	Tarım Alanı	Orman	Çayır Mera	Tarım Dışı Arazi
Konya	4.083.800	1.886.156	492.857	761.461	943.326
Türkiye	78.004.300	23.375.788	22.342.935	14.617.000	17.668.577
Konya/TR	5,24%	8,07%	2,21%	5,21%	5,34%

İlin mevcut alanının %18,6'sı (761.461 ha) çayır-mera, %12'si (492.857 ha) orman, %23'ü de (943.326 ha) tarım dışı arazilerden oluşmaktadır.

Konya ilinde ürün getirmeyen arazinin toplam alana oranı, Türkiye oranlarına göre daha düşüktür. Bu durum Konya'nın bitkisel üretim potansiyelinin yüksek olmasının ve Türkiye'de tarım merkezi olmasının belli başlı nedenlerinden biridir.

Bitkisel Üretim

Konya bitkisel üretim bakımından Türkiye'de öncü durumdadır. Türkiye'nin ekili dikili arazi varlığının yüzde 8'i bulunan Konya'da, 1 milyon 390 bin hektarlık alanda tarla

bitkileri üretimi gerçekleştirilmektedir. 26.024 hektar alanda sebze üretimi 46.015 hektar alanda meyve üretimi, 46.015 hektar alanda süs bitkileri üretimi yapılmaktadır. Yıllık 424.115 hektar alan ise zorunlu olarak nadasa bırakılmaktadır.

Bitkisel Üretim İstatistikleri

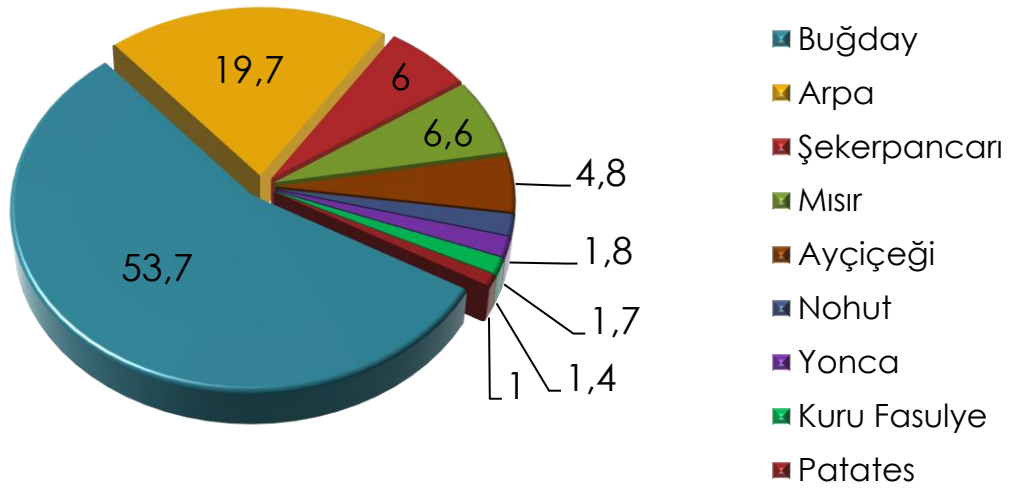
Konya'nın özellikle tahıl ürünleri konusunda Türkiye'de açık ara önde olduğu söylenebilir. Konya Ovası'nda yılda 3 milyon 530 bin ton tahıl üretilmektedir. Tahıl üretiminde yüzde 10 ile Türkiye'de ilk sırada olan Konya, yılda 2 milyon 192 bin 410 ton buğday (Buğday diğer ve durum buğdayı) üretimiyle de lider durumdadır. Konya, Türkiye'deki buğdayın yüzde 10'unu tek başına üretmektedir. Konya ayrıca ülkedeki şeker pancarı ve kuru fasulyenin yüzde 29'unu, arpanın yüzde 12'sini, havucun %62'sini ve lalenin %99'unu üreterek, üretimde bu ürünlerde Türkiye'de ilk sıradadır.

Türü	Ürün Adı	Üretim(ton)			Ülke Üretimindeki Oranı	Türkiye Sırası
		2015	2016	2017		
Tahıllar ve Diğer Bitkisel Ürünler	Şekerpancarı	4.570.731	5.665.228	6.031.734	29%	1.
	Buğday	2.554.256	2.045.298	2.192.410	10%	1.
	Arpa	972.570	809.258	873.016	12%	1.
	Fasulye (Kuru)	72.869	69.877	70.242	29%	1.
	Mısır (Dane)	558.190	638.300	621.884	11%	2.
	Mısır (Silajlık)	1.348.829	1.468.100	1.650.455	7%	2.
	Patates (Diğer)	493.748	549.802	567.076	12%	2.
	Bezelye	817	718	746	28%	2.
	Haşhaş	6.960	4.594	4.161	27%	2.
	Kimyon	6.462	5.770	7.290	38%	2.
	Aspir	5.625	5.137	6.809	14%	2.
Nohut	29.747	32.139	34.586	7%	3.	
Sebzeler	Havuç	310.295	336.463	355.652	62%	1.
	Kavun	113.608	148.051	151.604	8%	2.
	Mantar (Kültür)	4.360	4.519	4.215	10%	3.
Meyveler ve Süs Bitkileri	Kiraz	44.085	55.426	56.294	9%	2.
	Vişne	28.650	26.966	30.164	17%	2.
	İğde	401	343	393	9%	3.
	Lale (adet)	40.000.000	40.000.000	44.000.000	99%	1.

Konya ili tarımsal ürün sıralamasına bakıldığında, geniş ve sulama kısıtı bulunan arazilerde hububat üretiminin yoğun olarak yapıldığı görülmektedir. Bu nedenle Konya ovasında buğday ve arpa üretim alanlarının, toplam tarla arazilerinin içindeki payı

yüzde73,4'tür. Şeker pancarı, tercih edilen bir ürün olmasına karşın, üretim kotası ve sulama zorunluluğu nedeni ile tarla arazileri içinde yüzde 6'lık bir orana sahiptir. Ayrıca mısır, nohut, kuru fasulye, yonca ve patates bölgenin ürün deseninde ağırlıklarını arttıran ürünler olarak karşımıza çıkmaktadırlar.

Ekiliş Alanlarına Göre Öne Çıkan Ürünler (2017, %)



Konya, bazı sebzelerin üretiminde ülkemizde önemli yere sahiptir. Örneğin, 355 bin 652 ton ile Türkiye'nin toplam havuç üretiminin yüzde 62'si Konya'da yapılmaktadır. Yetiştirilen havucun %40'ı ihraç edilmekte olup, üretimdeki artışa paralel olarak havuç ihracatı da 10 kat artmıştır. Ülkemizdeki mor havuç üretiminin tamamına yakını Ereğli ve Karapınar ilçelerinde üretilmekte olup, bu ürün ağırlıklı olarak gıda sanayiinde kullanılmaktadır.

Konya kültür mantarı ve kavun üretimi bakımından da önemli bir yere sahiptir. Ülkemizde yetiştirilen kültür mantarının yüzde 10'u Konya'da üretilmektedir. 2017 yılında ilçede yaklaşık 6.300 dekar alanda 151 bin 604 ton yıllık kavun üretimi yapılmıştır.

Konya, Türkiye meyve üretiminin %4'ünden fazlasını gerçekleştirmektedir.

Önemli meyve ürünleri elma, üzüm, kiraz, vişne ve çilektir. Konya 2017 yılında kiraz ve vişne üretiminde Türkiye'de ikinci sırada yer almıştır.

Konya, lale soğanı üretimi ile de iç ve dış piyasalarda önemli başarı elde etmiştir. 2017 yılında 44 milyon adet üretim ile Türkiye lale üretiminin yüzde 99'u Konya'da gerçekleştirilmiştir.

Şeker pancarı üretiminde Çumra, buğday, patates ve lale üretiminde Karatay, havuç üretiminde Meram, arpa (diğer) üretiminde Kulu, kuru fasulye üretiminde Çumra, vişne üretiminde Akşehir, kiraz üretiminde Hadim, mısır üretiminde ise Ereğli listenin başında yer almaktadır.

Konya İli Tohumculuk Sektörü

Konya sahip olduğu özellikler ile sadece bitkisel üretimde değil aynı zamanda bitkisel üretimin ana unsuru olan tohum üretiminde Türkiye'de ilk sırada yer almaktadır. Bölgede son yıllarda tohumculuk alanında faaliyet gösteren firma ve kurumların artması bölgeyi tohumculuk merkezi haline getirmiş ve buğday, arpa, patates, hibrit ayçiçeği, hibrit mısır, haşhaş, yem bitkileri, yemeklik tane baklagiller, aspir gibi tarla bitkileri ile bazı sebze türleri tohumluğu ve meyve fidanı üretimi bölgede çok yayılmıştır.

2017 yılı Gıda Tarım ve Hayvancılık Bakanlığı verilerine göre, Türkiye Tohumculuğunun %28,4'ü Konya'da gerçekleşmektedir. Buğday, arpa, patates, ayçiçeği ve yonca tohumluğu üretiminde Konya ilk sırada yer almaktadır. Türkiye Tohumluk Sektörünün 2023 hedefi 1.000.000 ton tohum üretimi, Konya'nın 2023 yılında bu sektördeki hedefi 400-450.000 ton olacaktır. Bu da Türkiye üretiminin %40-45'i demektir.

İller	2014		2015		2016		2017	
	Üretim (Ton)	TR (%)	Üretim (Ton)	TR (%)	Üretim (Ton)	TR (%)	Üretim (Ton)	TR (%)
Türkiye	775.916	100	896.298	100	953.356	100	1.050.000	100
Konya	211.969	27,3	269.911	30,1	232.894	24,4	297.869	28,4
Şanlıurfa	107.872	13,9	123.330	13,8	126.708	13,3	133.681	12,7
Diyarbakır	47.915	6,2	57.852	6,5	72.494	7,6	43.688	4,2
Sivas	41.958	5,4	47.885	5,3	42.735	4,5	46.149	4,4
İzmir	31.400	4	20.349	2,3	16.636	1,7	-	-
Eskişehir	29.385	3,8	38.051	4,2	49.258	5,2	40.164	3,8
Tekirdağ	28.449	3,7	29.280	3,3	33.625	3,5	44.932	4,3
Ankara	27.733	3,6	32.779	3,7	42.693	4,5	34.763	3,3
Kayseri	22.169	2,9	23.330	2,6	29.881	3,1	39.580	3,8
Adıyaman	20.218	2,6	24.843	2,8	19.318	2	25.006	2,4

2017 yılında ilimizde, 120 tohum üreticisi tarafından 297.894 ton sertifikalı tohumluk üretimi gerçekleştirilmiştir.

KONYA'DA HAYVANCILIK

TÜİK Konya Bölge Müdürlüğü'nün "Hayvansal Üretim İstatistikleri 2018 1. Dönem" verilerine göre, Konya 2018 yılında da Türkiye'de büyükbaş hayvan sayısında lider konumunu korumuştur. 2018 yılı ilk 6 aylık döneminde Konya'da büyükbaş hayvan sayısı bir önceki yıla göre yüzde 14,4 artış göstererek 921.485'e yükselmiştir. Konya ili 2018 yılında sığır sayısında 781.135 baş sığır ile Erzurum, 731.991 baş sığır ile İzmir izlemiştir.

Konya'nın küçükbaş hayvancılık konusunda da ülke düzeyinde önemli bir yeri bulunmaktadır. Konya ili 2018 yılı ilk 6 aylık döneminde göre küçükbaş hayvan sayısında 2.23 milyon baş ile ikinci olmuştur. Aynı dönemde Van 2,73 milyon baş ile birinci olurken, Şanlıurfa 2,10 milyon baş ile üçüncü olmuştur

Kümes Hayvancılığı ve Yumurtacılık

Konya'da kümes hayvanları yetiştiriciliğinden daha ziyade yumurta tavukçuluğu yapılmaktadır. 2018 yılında Konya, toplam 14 milyon adet yumurta tavuğu ile Türkiye'nin yumurta tavuğunun %11,5'ini karşılayarak ikinci olmuştur. Yumurta tavukçusunda 18,5 milyon adet yumurta tavuğu Afyonkarahisar ilk sırada yer almaktadır.

Hayvan Cinsi		2017(1.dönem)	2018(1.dönem)
		Hayvan Sayısı	Hayvan Sayısı
Büyükbaş	Sığır (Kültür)	553.013	673.569
	Sığır (Melez)	210.881	220.492
	Sığır (Yerli)	41.240	26.796
	Manda	486	628
	TOPLAM BÜYÜKBAŞ	805.620	921.485
Küçükbaş	Koyun (yerli)	1.612.407	1.692.958
	Koyun (merinos)	273.477	280.647
	Kıl Keçisi	277.821	260.245
	Tiftik Keçisi	1.091	911
	TOPLAM KÜÇÜKBAŞ	2.164.796	2.234.761
Kanatlı	Et Tavuğu	405.500	535.520
	Yumurta Tavuğu	12.501.176	13.962.549
	Diğer(Hindî, Kaz, Ördek)	73.592	75.077
	TOPLAM KANATLI	12.980.268	14.573.146

KONYA TARIMSAL DIŐ TİCARET İSTATİSTİKLERİ

İHRACAT

Konya 2018 yılı ihracatı Tarım ve Hayvancılık ürünlerine göre değerlendirildiğinde ilk sırayı 98 milyon dolar ile Hububat, un, niőasta veya süt müstahzarları, pastacılık ürünleri almaktadır.

Sektörlere Göre Tarımsal İhracat



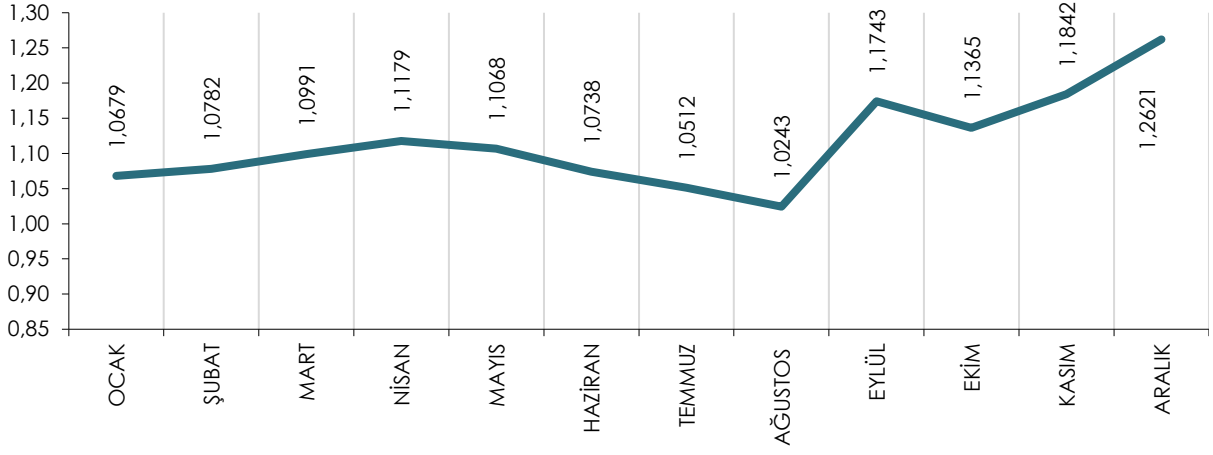
Sektörlere Göre Tarımsal İhracat Rakamları

Sektör	İhracat(\$)
Hububat, un, niőasta veya süt müstahzarları, pastacılık ürünleri	98.084.453
Süt ürünleri, yumurtalar, tabii bal, diđer yenilebilir hayvansal menőeli ürünler	76.198.309
Sebzeler, meyvalar, sert kabuklu meyvalar ve bitkilerin diđer kısımlarından elde edilen müstahzarlar	25.899.677
Değirmencilik ürünleri, malt, niőasta, inülin, buğday gluteni	22.306.284
Yenilen meyveler ve sert kabuklu meyveler	15.053.867
Diđer hayvansal menőeli ürünler (kıl, kemik, boynuz, fildiői, mercan, bağırsak, vb.)	9.994.996

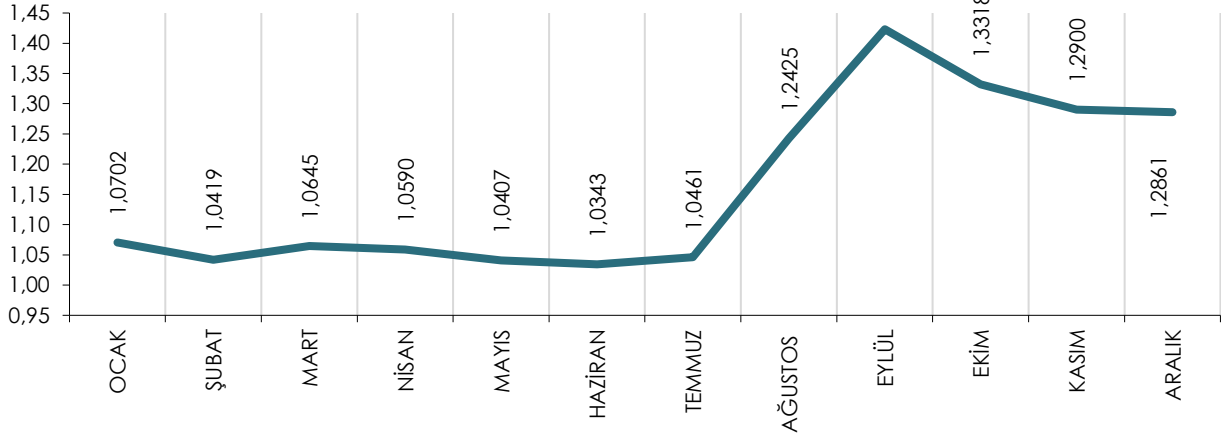
Yenilen sebzeler ve bazı kök ve yumrular	5.108.752
Yapağı ve yün, ince veya kaba hayvan kılı	4.729.999
Gıda sanayiinin kalıntı ve döküntüleri, hayvanlar için hazırlanmış kaba yemler	4.728.201
Etlere ve yenilen sakatat	2.644.100
Yağlı tohum ve meyvalar, muhtelif tane, tohum ve meyvalar, sanayide ve tıpta kullanılan bitkiler, saman ve kaba yem	1.193.059
Hububat	601.087
Canlı ağaçlar ve diğer bitkiler, yumrular, kökler ve benzerleri, kesme çiçekler ve süs yaprakları	477.762

ELEKTRONİK SATIŞ SALONU AYLIK FİYAT DEĞİŞİM GRAFİKLERİ

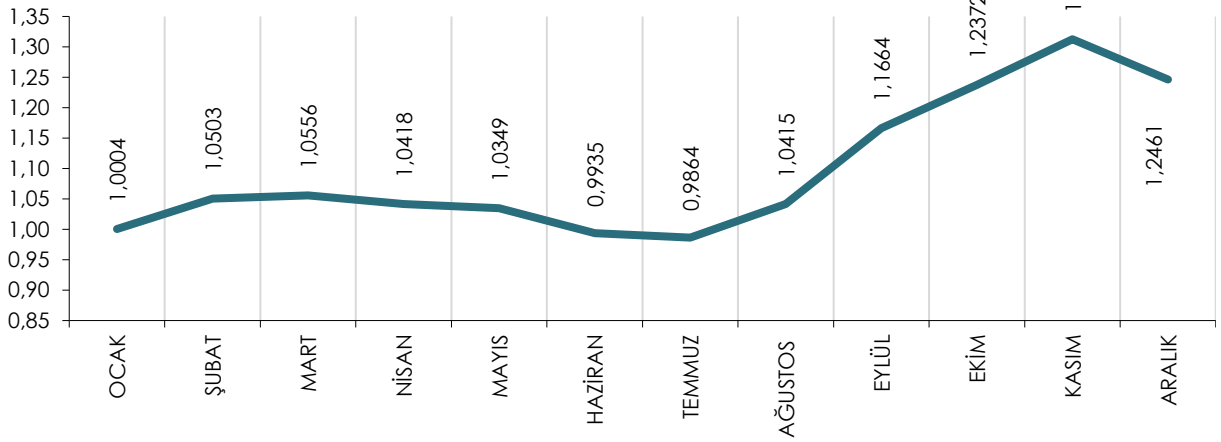
MAKARNALIK SERT BUĞDAYLAR



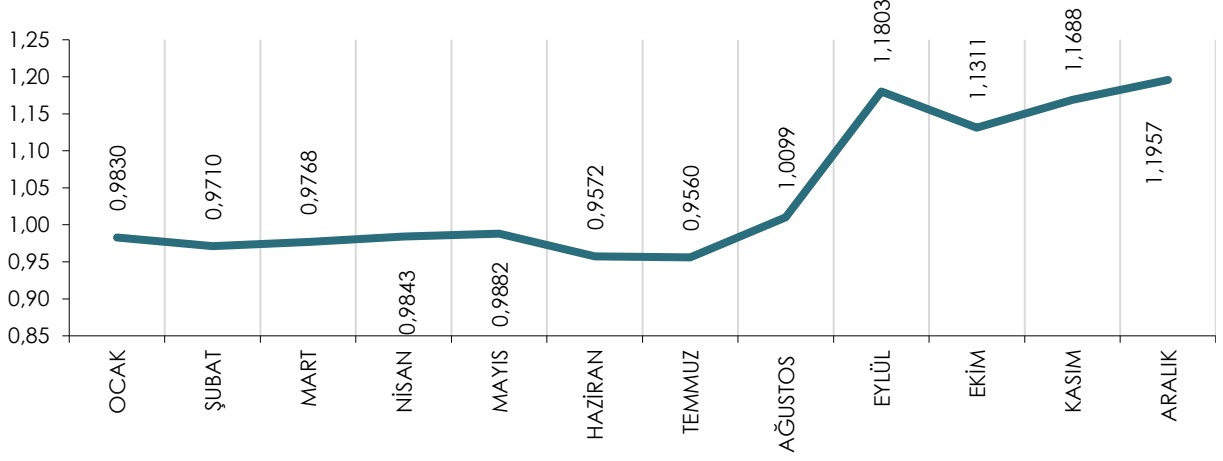
EKMEKLİK ANADOLU KIRMIZI SERT BUĞDAYLAR



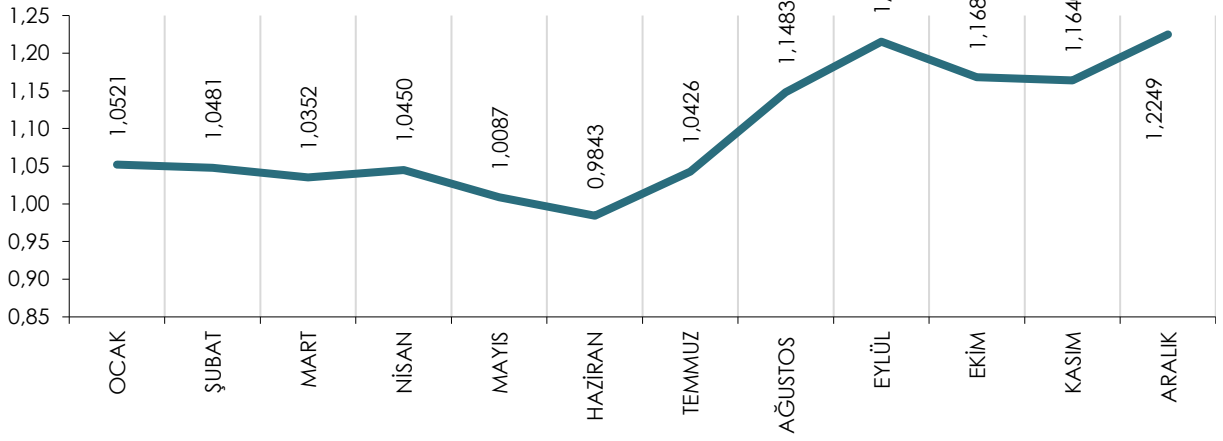
EKMEKLİK ANADOLU BEYAZ SERT BUĞDAYLAR



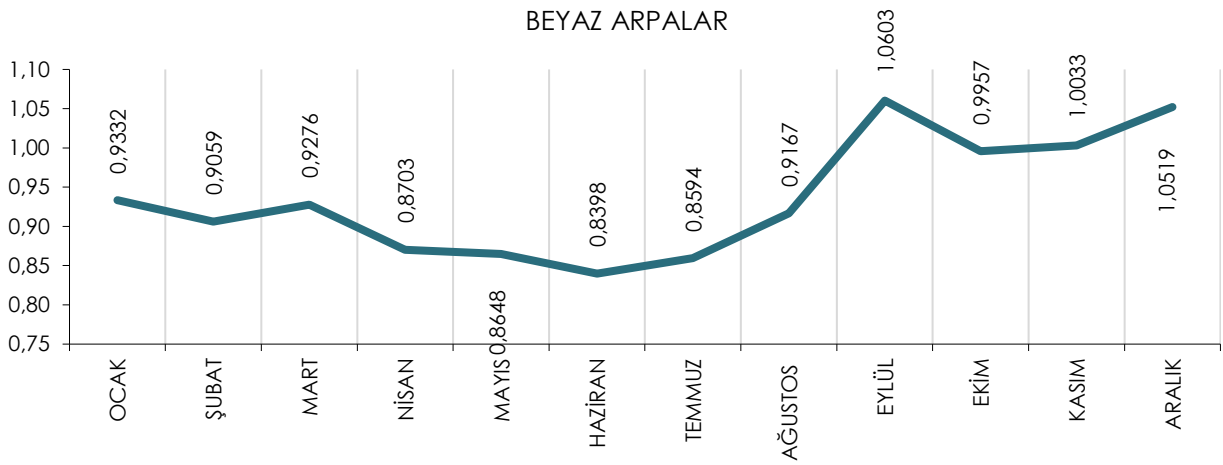
DİĞER KIRMIZI EKMEKLİK BUĞDAYLAR



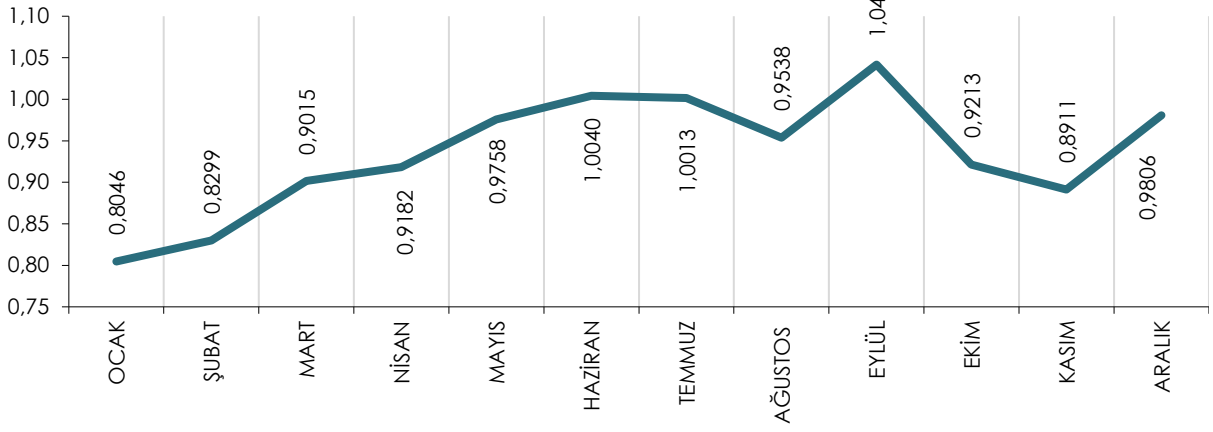
DİĞER BEYAZ EKMEKLİK BUĞDAYLAR



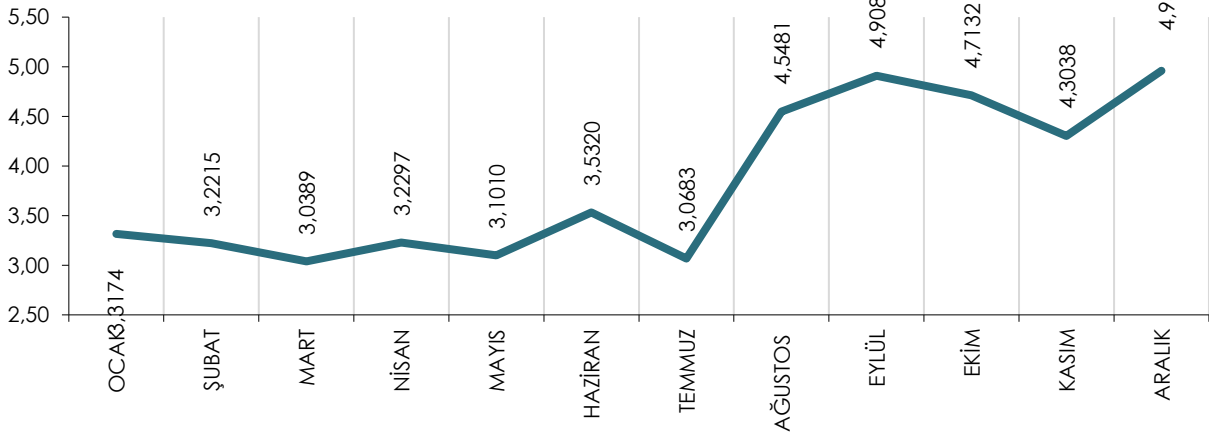
BEYAZ ARPALAR



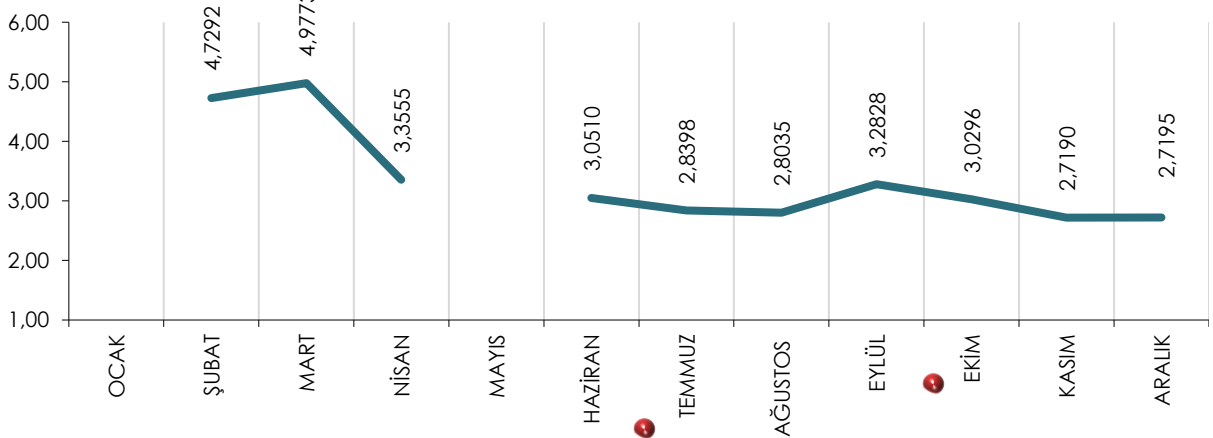
MISIR (SARI)



FASULYE



NOHUT



KAYNAKÇA

T.C. Gmrk ve Ticaret Bakanlıđı www.gtb.gov.tr

T.C. Ekonomi Bakanlıđı www.ekonomi.gov.tr

Tik www.tuik.gov.tr

Trkiye İhracatçılar Meclisi www.tim.org.tr

Anadolu Ajansı www.aa.com.tr

KTO Konya Ekonomi Raporu 2017 www.kto.org.tr