



2019

TARIM VE
EKONOMİDE
YAŞANAN
GELİŞMELER

GENEL BAKIŞ

Geçen yılın son çeyreğinde yüzde 2,8, bu yılın ilk çeyreğinde yüzde 2,3 ve yılın ikinci çeyreğinde de yüzde 1,6'lık daralan Türkiye ekonomisi, yılın üçüncü çeyreğinde yüzde 0,9 ile yeniden büyüme patikasına girdi. Dördüncü çeyreğe ilişkin öncü göstergeler de büyüme ivmesinin artacağını ortaya koydu.

İhracat ve turizm gelirleri güçlü seyrederken daha ılımlı bir dengelenme sürecini de destekledi. Finansal saldırılara yönelik müdahalelerle döviz kurundaki dalgalanma azaldı ve finansal piyasalar normalleşti. Bu sayede ekonomik aktivitede 2019 yılının ilk yarısında ılımlı bir toparlanma gerçekleşti.

Küresel ekonomideki gelişmeler, korumacılık önlemleri ve ticaret savaşlarına rağmen ihracat artışını sürdürdü ve yıl boyu rekorlara imza atıldı. Kasım ayı sonunda ihracat geçen senenin 11 ayına göre yüzde 1,77 artışla 165 milyar 67 milyon dolara ulaştı.

Spekülatif kur ataklarının etkisiyle 2018'de yükselen ve yüzde 25,24 ile tepe noktasına ulaşan enflasyonda, bu yıl kurda yakalanan istikrar, gıda arzındaki artış ve ithalattaki düşüşün etkisiyle belirgin şekilde düşüş görüldü. Eylülde tek haneyi gören enflasyonda, yıl sonu için öngörülen yüzde 12 hedefinin altında kalınması bekleniyor.

DIŞ TİCARET

2019 ihracatı yüzde 2,04 artışla 180 milyar 468 milyon dolar, İthalat yüzde 8,99 azalışla 210 milyar 394 milyon dolar olarak gerçekleşti. Dış ticaret açığında yüzde 44,9 oranında düşüş gerçekleşti. 2018'de 54 milyar 323 milyar dolar olan dış ticaret açığımız, 2019 yılı sonunda 29 milyar 926 milyon dolara geriledi.

Dış ticaretin büyümeye 4,7 puanlık rekor katkısı ile bunun Türkiye'de 18 yılda görülen dış ticaretin ülke büyümesine en büyük katkısı sağlanmış oldu.

İhracatın ithalatı karşılama oranı 2018 yılında yüzde 76,5 iken 2019 yılında bu oran yüzde 85,8 seviyesine yükseldi.

En çok ihracat yapılan fasıllar

2019'da en çok ihracat yapılan fasıl, 26 milyar 760 milyon dolarla "motorlu kara taşıtları, traktör, bisiklet, motosiklet ve diğerleri" oldu. Bu faslı 15 milyar 833 milyon dolarla "kazanlar, makineler, mekanik cihazlar ve aletler, nükleer reaktörler", 11 milyar 585 milyon dolarla "demir ve çelik" izledi.

Geçen yıl en çok ithalat yapılan fasıl ise 43 milyar 24 milyon dolarla "mineral yakıtlar ve yağlar ve bunların damıtılmasından elde edilen ürünler" oldu.

Ülkelere göre ihracat ve ithalat

Ülke bazında bakıldığında, 2019'de en çok ihracat yaklaşık 15 milyar dolarla Almanya'ya yapıldı. Bu ülkeyi 11 milyar dolarla İngiltere, 9,5 milyar dolarla İtalya izledi.

En fazla ithalat ise yaklaşık 22 milyar dolarla Rusya'dan gerçekleşti. Bu ülkeyi, 18 milyar dolarla Çin ve Almanya takip etti.

Şirket verileri

Yıllık bazda değerlendirildiğinde, kurulan şirket sayısı geçen yıl bir önceki yıla kıyasla yüzde 1,38 azalarak 85 bin 279'dan 84 bin 102'ye geriledi. Bu dönemde kapanan şirket sayısı ise yüzde 5,04 artışla 12 bin 564'ten 13 bin 197'ye yükseldi.

Tarım ihracatı 5 yılda 107 milyar doları aştı

Türkiye Gıda ve Tarım Sektörü'nde ihracat, 2019'un 11 ayında bir önceki yılın aynı dönemine göre yüzde 1,04 artışla 16,21 milyar dolar, ithalat ise yüzde 4,06 düşüşle 11,51 milyar dolar olarak gerçekleşti.

Buna göre, gıda ve tarım sektöründe ihracat, 2019'un 11 ayında bir önceki yılın aynı dönemine göre yüzde 1,04'lük artışla 16,21 milyar dolar, ithalat ise yüzde 4,06'lık düşüşle 11,51 milyar dolar olarak gerçekleşti. Dış ticaret dengesinin ise önceki yılın aynı dönemine göre yüzde 16,16'lık artışla, 4,7 milyar dolara yükseldiği görüldü.

Yayınlanan güncel veriler, 2019 Kasım'daki ithalatın önceki yılın aynı ayına göre yüzde 18,49 artışla 1,11 milyar dolar, ihracatın ise yüzde 1,4 artışla 1,84 milyar dolar olarak gerçekleştiğini gösterdi.

Canlı hayvan ithalatı 1 milyar 49 milyon dolar azaldı

2019 Ocak-Kasım döneminde ihracatta ilk 3 sırada yer alan sektörler 1,65 milyar dolarla şeker ve şekerli mamuller, 1,44 milyar dolarla yaş meyve ve 1,33 milyar dolarla da sert kabuklu meyveler sektörleri oldu. İthalatta ise ilk 3 sırada 2,92 milyar dolarla hububat ticareti, 2,31 milyar dolarla hayvan yemi ve 1,93 milyar dolarla da un sektörü yer aldı.

2019 yılının 11 ayında, bir önceki yıla göre ihracatı en çok artan 5 sektör, sert kabuklu meyveler, şeker ve şekerli mamuller, balıkçılık ve su ürünleri, kakao ve çikolata sektörü, süt ve süt sektörü olarak sıralandı.

Söz konusu dönemde bir önceki yılın aynı dönemine göre canlı hayvan ithalatının 1 milyar 49 milyon dolar ve yaş meyve ihracatının 161 milyon dolar azalması dikkati çekti.

İthalat ve ihracatta öne çıkan ürünler

2019'un ilk 11 ayı itibariyle en çok ihraç edilen 3 ürün 1,1 milyar dolarla fındık içi, 1 milyar dolarla buğday unu ve 600 milyon dolarla makarna olarak kayıtlara geçti.

En çok ithal edilen ürünler ise 1,7 milyar dolarla buğday, 900 milyon dolarla soya fasulyesi ve 600 milyon dolarla da dane mısır oldu.

En çok ihracat yapılan ülkeler Irak, Almanya ve İtalya oldu

2019'un 11 ayı itibariyle gıda ve tarım ürünlerinde en çok ihracat yapılan ülkeler 2,2 milyar dolarla Irak, 1,3 milyar dolarla Almanya ve 900 milyon dolarla da İtalya olarak belirlendi. En çok ithalat yapılan ülkeler ise 2,2 milyar dolarla Rusya Federasyonu, 1,3 milyar dolarla Ukrayna ve 900 milyon dolarla Brezilya olarak sıralandı.

2019'da gıda fiyatlarının değişimi

2019 aralık ayı itibariyle yıllık bazda fiyatı en çok artan ürünler yüzde 149'la sarımsak, yüzde 49'la yer fıstığı ve yüzde 43'le de limon olurken, fiyatı en çok düşenler ise yüzde 50 ile kuru soğan, yüzde 40'la erik ve yüzde 32,59'la da patates olarak sıralandı.

Geçen yıl üretime ilişkin sorunların yaşanmasıyla fiyatı artan kuru soğan fiyatları, bu yıl düzelen üretim koşullarıyla birlikte düştü. Türkiye'nin en önemli sarımsak üretim merkezlerinden Kastamonu'nun Taşköprü ilçesinde yaşanan dolunun sarımsak üretiminde yol açtığı azalma ise sarımsak fiyatlarının artmasına sebep oldu.

KONYA DIŞ TİCARET

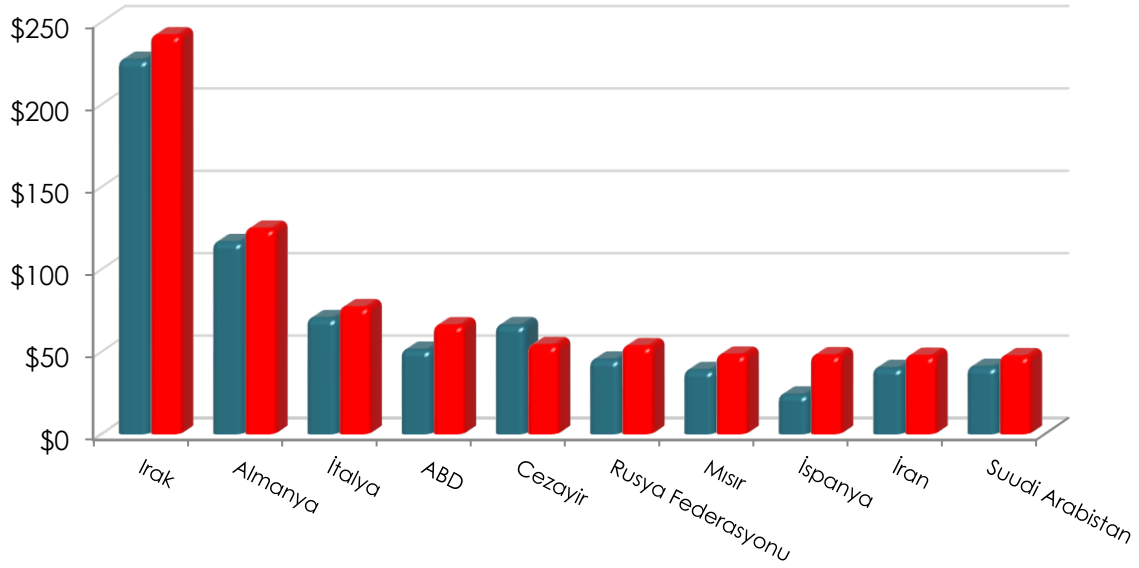
KONYA İHRACAT RAKAMLARI

Konya, 2019 yılı Konya açısından ihracat yılı oldu. Şehrimiz 2019 yılında gerçekleştirdiği 2 milyar doların üzerindeki ihracatla Türkiye ihracat sıralamasında 13. sıradan 12. sıraya yükseldi. Böylece 2019 yılında ihracat yüzde 11.7 ile 2.04 olan Türkiye ortalamasının 5.7 kat üzerinde artmış oldu.

Ülkeler bazında Konya'nın ihracat rakamlarına bakıldığında, geçen yıl olduğu gibi 2019'da da, ilk sırada yaklaşık 270 milyon dolarlık ihracat hacmi ile Irak yer almaktadır. Konya'nın Irak'a olan ihracatı geçen yıla göre 50 milyon civarında artış göstermiştir. Irak, Konya'nın toplam ihracatının yüzde 15'ini oluşturmaktadır.

Irak'ın ardından 130 milyon dolarlık ihracat hacmi ile Almanya ve 80 milyon dolar ile İtalya gelmektedir.


KONYA'DAN EN ÇOK İHRACAT YAPILAN 10 ÜLKE (MİLYON DOLAR) 2018 2019



2019 yılında ABD'ye gerçekleştirilen ihracat ise 15 milyon dolarlık bir artışla yaklaşık 70 milyon dolara İspanya'nın ise %100'lük artışla yaklaşık 50 milyon dolara yükselmiş olması dikkat çekmektedir.

Konya'nın sektörlere göre ihracatında ise yaklaşık 550 milyon dolar ile kazanlar, makinalar, mekanik cihazlar ve aletler, nükleer reaktörler, bunların aksam ve parçaları kalemi ilk sırada yer almaktadır.

KONYA'DAN EN ÇOK İHRACAT YAPILAN İLK 10 SEKTÖR

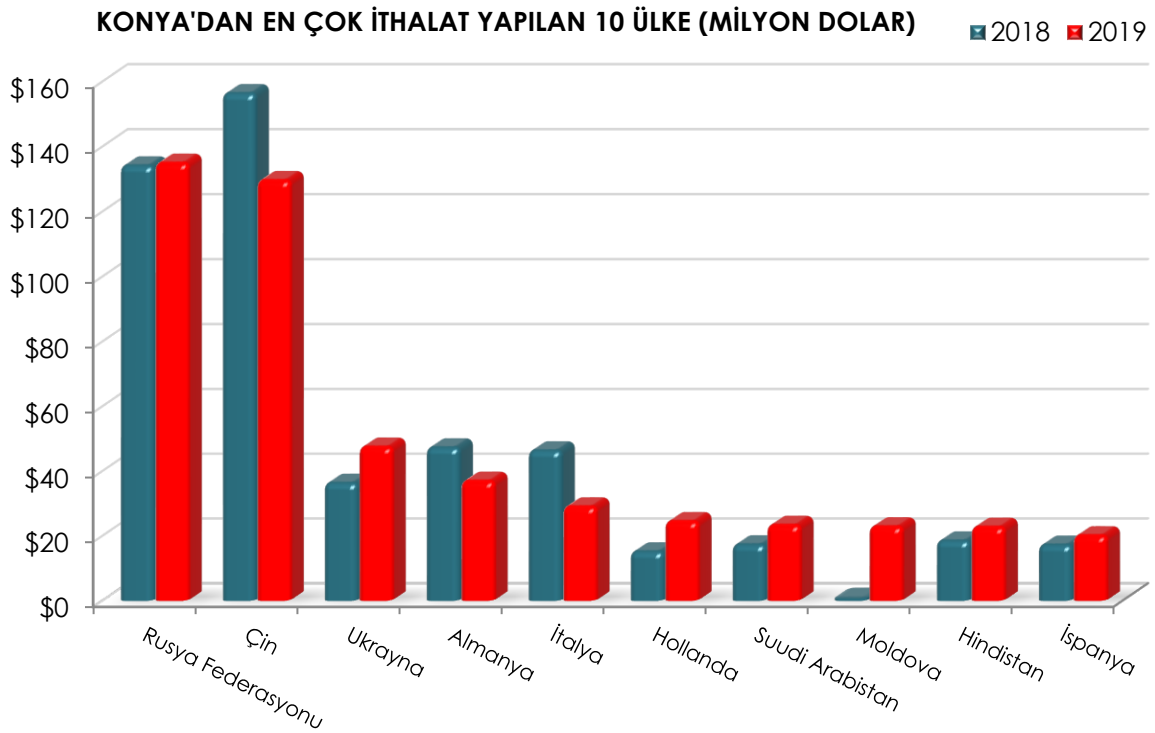


KONYA İTHALAT RAKAMLARI

Konya ithalat hacmi 2019 yılında düşüş göstererek, resmi olmayan rakamlara göre yaklaşık 850 milyon dolar olarak gerçekleşti.

Ülkeler bazında Konya'nın ithalat rakamlarına bakıldığında, ilk sırada yaklaşık 140 milyon dolarlık ihracat hacmi ile Çin'i geride bırakarak Rusya Federasyonu yer almaktadır.

Rusya Federasyonu'nun ardından geçen yıla göre büyük düşüş yaşanan Çin gelmektedir. 2019 yılı ithalatında dikkat çeken Moldova ise 2018 yılındaki 1 milyon dolarlık hacmini %2300 artırarak 23 milyona çıkararak en çok ihracat yapılan 8. ülke olmuştur

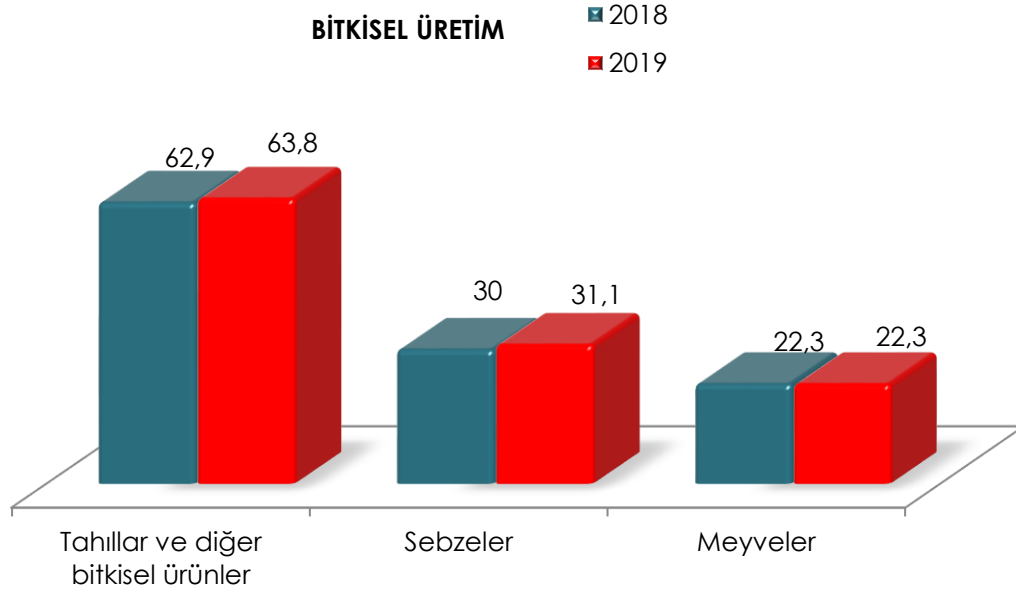


TARIM SEKTÖRÜ 2019'DA YAŞANAN GELİŞMELER

TARIMSAL ÜRETİM ve POTANSİYEL

Bitkisel üretim bir önceki yıla göre arttı

Üretim miktarları, 2019 yılında bir önceki yıla göre tahıllar ve diğer bitkisel ürünlerde %1,4, sebzelerde %3,5, meyveler, içecek ve baharat bitkilerinde ise %0,3 oranında artış gösterdi. Üretim miktarları 2019 yılında yaklaşık olarak tahıllar ve diğer bitkisel ürünlerde 63,8 milyon ton, sebzelerde 31,1 milyon ton ve meyveler, içecek ve baharat bitkilerinde 22,3 milyon ton olarak gerçekleşti.



Tahıl üretimi 2019 yılında bir önceki yıla göre azaldı

Tahıl ürünleri üretim miktarları 2019 yılında bir önceki yıla göre %0,02 oranında azalarak yaklaşık 34,4 milyon ton olarak gerçekleşti.

Bir önceki yıla göre buğday üretimi %5 oranında azalarak 19 milyon ton, arpa üretimi %8,6 oranında artarak 7,6 milyon ton, çavdar üretimi %3,1 oranında azalarak 310 bin ton, yulaf üretimi %1,9 oranında artarak 265 bin ton oldu.

Baklagillerin önemli ürünlerinden yemeklik bakla %7,1 oranında azalarak yaklaşık 5,5 bin ton, yeşil mercimek %1,5 oranında artarak 43,6 bin ton, yumru bitkilerden patates ise %9,4 oranında artarak yaklaşık 5 milyon ton olarak gerçekleşti.

Yađlı tohumlardan soya üretimi %7,1 oranında artarak 150 bin ton oldu.

Tütün üretimi %7 oranında azalarak 70 bin ton, şeker pancarı üretimi ise %3,7 oranında artarak 18,1 milyon ton olarak gerçekleşti.

Sebze üretimi 2019 yılında bir önceki yıla göre arttı

Sebze ürünleri üretim miktarı 2019 yılında bir önceki yıla göre %3,5 artarak yaklaşık 31,1 milyon ton oldu.

Sebze ürünleri alt gruplarında üretim miktarları incelendiğinde, yumru ve kök sebzeler %8,4, meyvesi için yetiştirilen sebzeler %2,7, başka yerde sınıflandırılmamış diđer sebzeler ise %5,5 oranında arttı.

Sebzeler grubunun önemli ürünlerinden, domatestede %5,7, kuru soğanda %13,9, hıyarda %3,7 oranında artış olurken, karpuzda %4, sivri biberde %3, patlıcanda %1,6 oranında azalış oldu.



Meyve üretimi 2019 yılında bir önceki yıla göre arttı

Meyveler, iecek ve baharat bitkileri üretim miktarı 2019 yılında bir önceki yıla göre %0,3 oranında artarak yaklaşık 22,3 milyon ton olarak gerçekleşti.

Meyveler içinde önemli ürünlerin üretim miktarlarına bakıldığında, bir önceki yıla göre kayısı %12,9, nar %4, ilek %10,4 oranında arttı, elma %0,2, limon %13,6 oranında azaldı.

Turunil meyvelerinden mandalina %15,2 oranında azaldı, sert kabuklu meyvelerden ceviz ise %4,7 oranında arttı.

Muz üretiminde %9,9 oranında artış, portakalda ise %10,5 oranında azalış oldu.

Süs bitkileri üretimi 2019 yılında bir önceki yıla göre arttı

Süs bitkileri üretim miktarı 2019 yılında bir önceki yıla göre %0,4 oranında arttı.

Süs bitkileri üretimi içindeki paylar incelendiğinde kesme çiçekler %63,6, diğer süs bitkileri %36,4'lük bir paya sahiptir.

Kesme çiçek üretimi bir önceki yıla göre %3,6, dış mekan süs bitkileri %0,7 oranında artarken, iç mekan süs bitkileri %14,1 oranında azaldı.

KONYA'DA TARIM

Konya, tarımsal üretim, tarımsal ticaret ve tarımsal istihdam açısından ülkemizin en önemli merkezlerden birisidir. Hem tarım arazi varlığı hem yaşayan insanların tarımsal kültürlerinin olması kentin önemli artılarıdır. Sanayisinin tarımsal sanayiye doğru yönelmesi, kendine özgü iklim özelliklerinden dolayı Konya, Türkiye'de tarımsal potansiyel olarak en önemli kent konumundadır.

Konya başta buğday, arpa, şeker pancarı, kuru fasulye, patates, ayçiçeği, haşhaş, mısır gibi tarla bitkileri olmak üzere birçok tarla bitkisi yanında, havuç, kiraz, vişne gibi çok sayıda sebze ve meyve türlerinin üretiminin gerçekleştirildiği tarım bölgesidir. Son yıllarda Türkiye'nin tohumluk üretiminin yaklaşık yüzde 40'ını da karşılar hale gelen Konya'da organik tarımda da gelişme gözlenmektedir.

Arazi Varlığı ve Dağılımı

İlimizin yüzölçümü 4.083.800 hektardır. Yüzölçümü ile yurdumuzun en geniş arazi varlığına sahip ili olup 1.886.156 hektar alanda tarım yapılmaktadır. Konya'nın tarım alanı Türkiye'nin toplam tarım alanının %8,07'sini oluşturmaktadır. Türkiye geneli ile kıyaslandığında Konya'da işlenen tarım alanı oranının oldukça yüksek olduğu görülmektedir. İşlenen tarım alanı Konya'nın toplam alanının %46,1'ini oluşturmaktadır.

Arazi Varlığı (ha) (2019)

	Yüzölçümü	Tarım Alanı	Orman	Çayır Mera	Tarım Dışı Arazi
Konya	4.083.800	1.876.439	492.857	761.461	943.326
Türkiye	78.004.300	23.375.788	22.342.935	14.617.000	17.668.577
Konya/TR	5,24%	8,07%	2,21%	5,21%	5,34%

İlin mevcut alanının %18,6'sı (761.461 ha) çayır-mera, %12'si (492.857 ha) orman, %23'ü de (943.326 ha) tarım dışı arazilerden oluşmaktadır.

Konya ilinde ürün getirmeyen arazinin toplam alana oranı, Türkiye oranlarına göre daha düşüktür. Bu durum Konya'nın bitkisel üretim potansiyelinin yüksek olmasının ve Türkiye'de tarım merkezi olmasının belli başlı nedenlerinden biridir.

Bitkisel Üretim

Konya bitkisel üretim bakımından Türkiye'de öncü durumdadır. Türkiye'nin ekili dikili arazi varlığının yüzde 8'i bulunan Konya'da, 1 milyon 390 bin hektarlık alanda tarla bitkileri üretimi gerçekleştirilmektedir. 26.024 hektar alanda sebze üretimi 46.015 hektar alanda meyve üretimi, 46.015 hektar alanda süs bitkileri üretimi yapılmaktadır. Yıllık 424.115 hektar alan ise zorunlu olarak nadasa bırakılmaktadır.

Bitkisel Üretim İstatistikleri

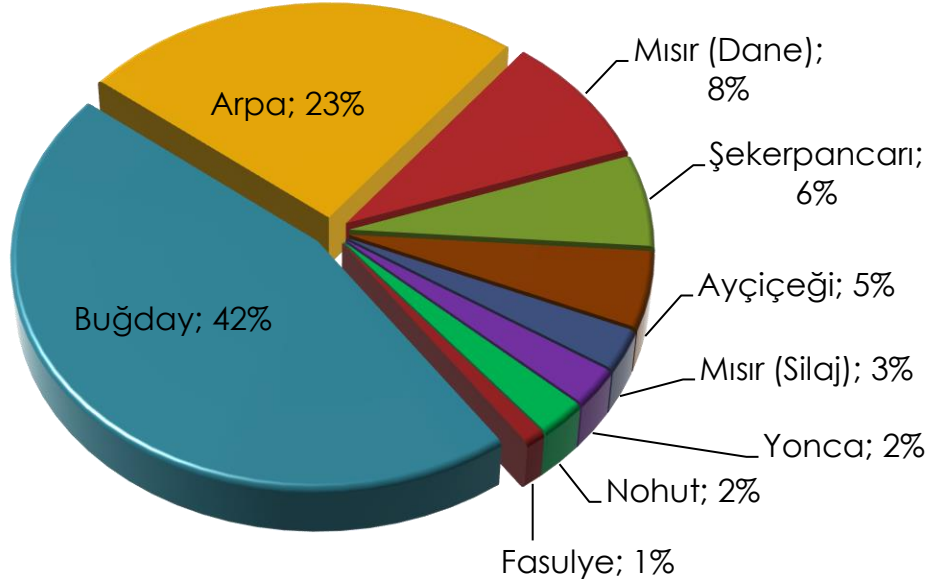
Konya'nın özellikle tahıl ürünleri konusunda Türkiye'de açık ara önde olduğu söylenebilir. Konya Ovası'nda yılda 3 milyon 530 bin ton tahıl üretilmektedir. Tahıl üretiminde yüzde 10 ile Türkiye'de ilk sırada olan Konya, yılda 2 milyon 192 bin 410 ton buğday (Buğday diğer ve durum buğdayı) üretimiyle de lider durumdadır. Konya, Türkiye'deki buğdayın yüzde 10'unu tek başına üretmektedir. Konya ayrıca ülkedeki şeker pancarı ve kuru fasulyenin yüzde 29'unu, arpanın yüzde 12'sini, havucun %62'sini ve lalenin %99'unu üreterek, üretimde bu ürünlerde Türkiye'de ilk sıradadır.

Konya ili tarımsal ürün sıralamasına bakıldığında, geniş ve sulama kısıtı bulunan arazilerde hububat üretiminin yoğun olarak yapıldığı görülmektedir. Bu nedenle Konya ovasında buğday ve arpa üretim alanlarının, toplam tarla arazilerinin içindeki payı yüzde 73,4'tür. Şeker pancarı, tercih edilen bir ürün olmasına karşın, üretim kotası ve sulama zorunluluğu nedeni ile tarla arazileri içinde yüzde 6'lık bir orana sahiptir. Ayrıca mısır, nohut, kuru fasulye, yonca ve patates bölgenin ürün deseninde ağırlıklarını arttıran ürünler olarak karşımıza çıkmaktadırlar.

Türü	Ürün Adı	Üretim(ton)		
------	----------	-------------	--	--

		2017	2018	2019	Ülke Üretimindeki Oranı	Türkiye Sırası
Tahıllar ve Diğer Bitkisel Ürünler	Şekerpancarı	6.007.777	5.079.242	5.647.249	31%	1.
	Buğday	2.192.410	2.037.936	1.886.131	10%	1.
	Arpa	873.016	968.554	1.146.786	15%	1.
	Fasulye (Kuru)	70.242	53.439	49.664	22%	1.
	Yonca(Yeşil)	1.168.889	1.293.399	1.775.112	10%	1.
	Mısır (Dane)	621.884	1.104.538	1.345.064	22%	2.
	Mısır (Silajlık)	1.650.455	1.823.238	2.339.653	9%	2.
	Patates (Diğer)	567.076	611.957	599.699	12%	2.
	Bezelye	749	795	378	17%	2.
	Haşhaş	4.161	6.973	5.626	20%	2.
	Kimyon	7.290	10.980	8.073	40%	2.
	Kanola/Kolza	3.935	13.030	3.6721	20%	2.
	Ayçekirdeği	254.413	296.591	298.674	15%	2.
	Çavdar	28.561	32.081	34.429	11%	3.
	Nohut	345.86	48.845	46.858	7%	5.
Sebzeler	Havuç	355.652	424.636	425.241	64%	1.
	Kavun	151.604	148.026	146.877	8%	3.
	Mantar (Kültür)	4.215	4.594	5.140	10%	2.
Meyveler ve Süs Bitkileri	Kiraz	56.294	68.204	68.213	10%	1.
	Vişne	30.164	30.451	29.203	16%	2.
	Anason	319	525	5.339	30%	1.
	Lale (adet)	44.000.000	40.000.000	40.000.000	99%	1.

2019 Ekiliş Alanlarına Göre İlk 10 Ürün



Konya, bazı sebzelerin üretiminde ülkemizde önemli yere sahiptir. Örneğin, 355 bin 652 ton ile Türkiye'nin toplam havuç üretiminin yüzde 62'si Konya'da yapılmaktadır. Yetiştirilen havucun %40'ı ihraç edilmekte olup, üretimdeki artışa paralel olarak havuç ihracatı da 10 kat artmıştır. Ülkemizdeki mor havuç üretiminin tamamına yakını Ereğli ve Karapınar ilçelerinde üretilmekte olup, bu ürün ağırlıklı olarak gıda sanayiinde kullanılmaktadır.

Konya kültür mantarı ve kavun üretimi bakımından da önemli bir yere sahiptir. Ülkemizde yetiştirilen kültür mantarının yüzde 10'u Konya'da üretilmektedir. 2017 yılında ilçede yaklaşık 6.300 dekar alanda 151 bin 604 ton yıllık kavun üretimi yapılmıştır.

Konya, Türkiye meyve üretiminin %4'ünden fazlasını gerçekleştirmektedir.

Önemli meyve ürünleri elma, üzüm, kiraz, vişne ve çilektir. Konya 2017 yılında kiraz ve vişne üretiminde Türkiye'de ikinci sırada yer almıştır.

Konya, lale soğanı üretimi ile de iç ve dış piyasalarda önemli başarı elde etmiştir. 2017 yılında 44 milyon adet üretim ile Türkiye lale üretiminin yüzde 99'u Konya'da gerçekleştirilmiştir.

Şeker pancarı üretiminde Çumra, buğday, patates ve lale üretiminde Karatay, havuç üretiminde Meram, arpa (diğer) üretiminde Kulu, kuru fasulye üretiminde Çumra, vişne üretiminde Akşehir, kiraz üretiminde Hadim, mısır üretiminde ise Ereğli listenin başında yer almaktadır.

Konya İli Tohumculuk Sektörü

Konya sahip olduğu özellikler ile sadece bitkisel üretimde değil aynı zamanda bitkisel üretimin ana unsuru olan tohum üretiminde Türkiye'de ilk sırada yer almaktadır. Bölgede son yıllarda tohumculuk alanında faaliyet gösteren firma ve kurumların artması bölgeyi tohumculuk merkezi haline getirmiş ve buğday, arpa, patates, hibrit ayçiçeği, hibrit mısır, haşhaş, yem bitkileri, yemeklik tane baklagiller, aspir gibi tarla bitkileri ile bazı sebze türleri tohumluğu ve meyve fidanı üretimi bölgede çok yayılmıştır.

2017 yılı Gıda Tarım ve Hayvancılık Bakanlığı verilerine göre, Türkiye Tohumculuğunun %28,4'ü Konya'da gerçekleşmektedir. Buğday, arpa, patates, ayçiçeği ve yonca tohumluğu üretiminde Konya ilk sırada yer almaktadır. Türkiye Tohumluk Sektörünün 2023 hedefi 1.000.000 ton tohum üretimi, Konya'nın 2023 yılında bu sektördeki hedefi 400-450.000 ton olacaktır. Bu da Türkiye üretiminin %40-45'i demektir.

	Türkiye(Ton)	Konya(Ton)	Konya Payı (%)
2014	775.916	211.969	27,3
2015	896.298	269.911	30,1
2016	953.356	232.894	24,4
2017	1.049.366	297.869	28,4
2018	1.059.316	308.317	29,1

2017 yılında ilimizde, 120 tohum üreticisi tarafından 297.894 ton sertifikalı tohumluk üretimi gerçekleştirilmiştir.

KONYA'DA HAYVANCILIK

TÜİK Konya Bölge Müdürlüğü'nün "Hayvansal Üretim İstatistikleri 2019 1. Dönem" verilerine göre, Konya 2019 yılında da Türkiye'de büyükbaş hayvan sayısında lider konumunu korumuştur. 2019 yılı ilk 6 aylık döneminde Konya'da büyükbaş hayvan sayısı bir önceki yıla göre yüzde 14,4 artış göstererek 977.807'ye yükselmiştir.

Konya'nın küçükbaş hayvancılık konusunda da ülke düzeyinde önemli bir yeri bulunmaktadır. Konya ili 2019 yılı ilk 6 aylık döneminde göre küçükbaş hayvan sayısında 2.56 milyon baş ile ikinci olmuştur. Aynı dönemde Van birinci olurken, Şanlıurfa üçüncü olmuştur

Kümes Hayvancılığı ve Yumurtacılık

Konya'da kümes hayvanları yetiştiriciliğinden daha ziyade yumurta tavukçuluğu yapılmaktadır. 2018 yılında Konya, toplam 14 milyon adet yumurta tavuğu ile Türkiye'nin yumurta tavuğunun %11,5'ini karşılayarak ikinci olmuştur. Yumurta tavukçuluğunda 18,5 milyon adet yumurta tavuğu Afyonkarahisar ilk sırada yer almaktadır.

Konya Hayvan Varlığı (1.Dönem)

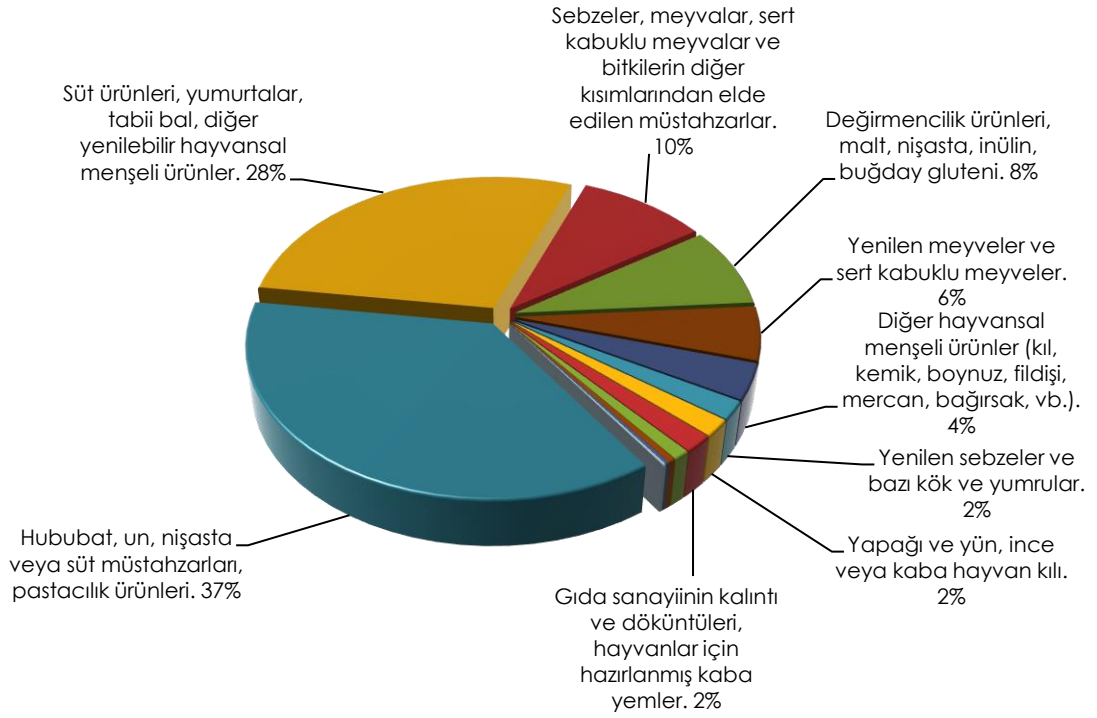
Hayvan Cinsi		2017	2018	2019
		Hayvan Sayısı	Hayvan Sayısı	Hayvan Sayısı
Büyükbaş	Sığır (Kültür)	553.013	673.569	714.300
	Sığır (Melez)	210.881	220.492	234.948
	Sığır (Yerli)	41.240	26.796	27.651
	Manda	486	628	908
	TOPLAM BÜYÜKBAŞ	805.620	921.485	977.807 (1)
Küçükbaş	Koyun (yerli)	1.612.407	1.692.958	1.856.236
	Koyun (merinos)	273.477	280.647	421.911
	Kıl Keçisi	277.821	260.245	283.236
	Tiftik Keçisi	1.091	911	1114
	TOPLAM KÜÇÜKBAŞ	2.164.796	2.234.761	2.562.497(2)
Kanatlı	Et Tavuğu	405.500	535.520	-
	Yumurta Tavuğu	12.501.176	13.962.549	-
	Diğer(Hindi, Kaz, Ördek)	73.592	75.077	-
	TOPLAM KANATLI	12.980.268	14.573.146	-

KONYA TARIMSAL DIŐ TİCARET İSTATİSTİKLERİ

İHRACAT

Konya 2019 yılı ihracatı Tarım ve Hayvancılık ürünlerine göre değerlendirildiğinde ilk sırayı 98 milyon dolar ile Hububat, un, nişasta veya süt müstahzarları, pastacılık ürünleri almaktadır.

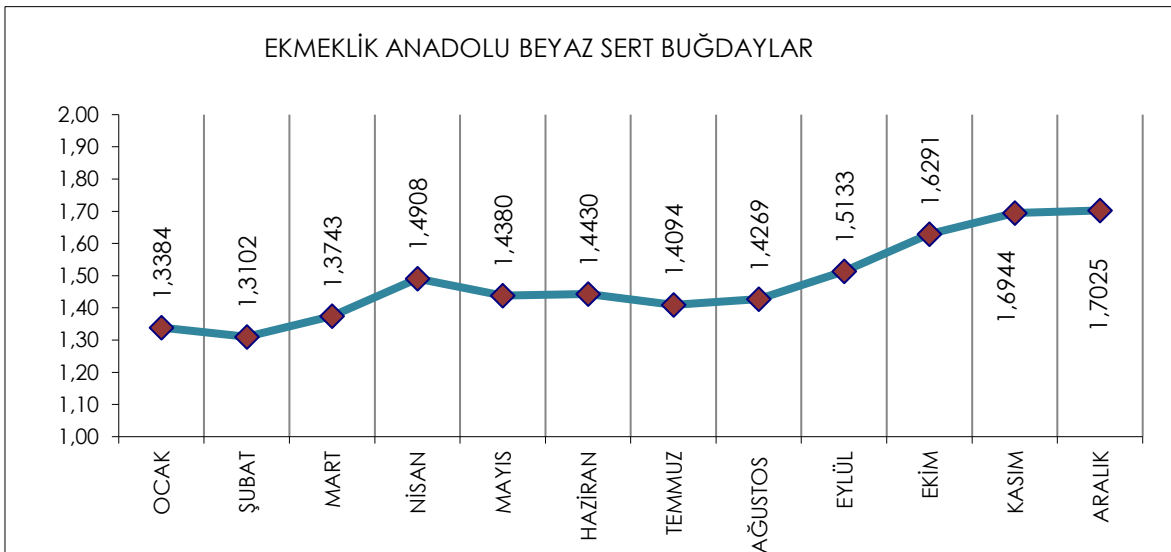
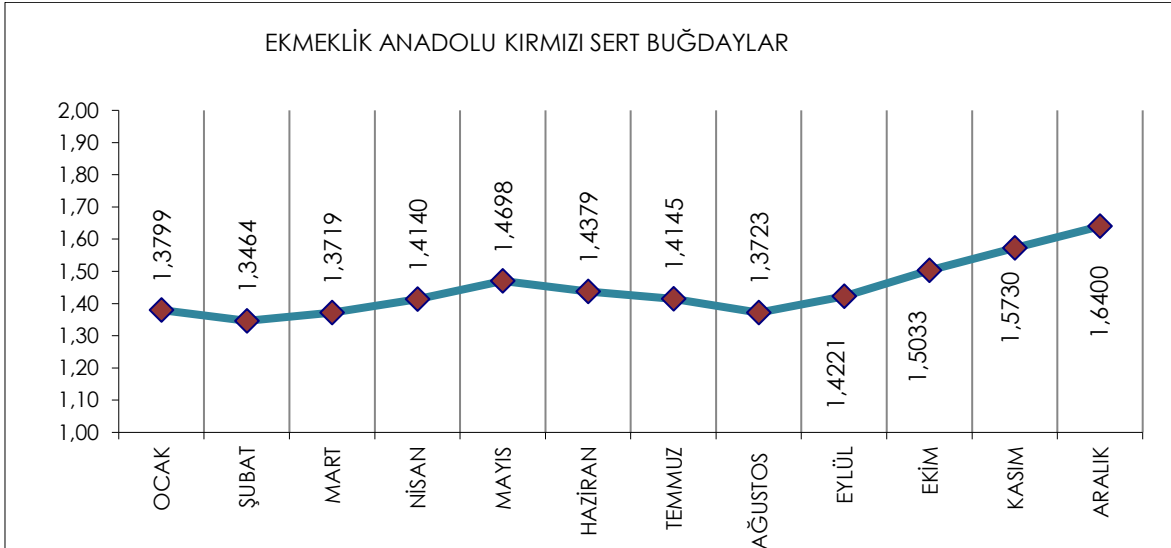
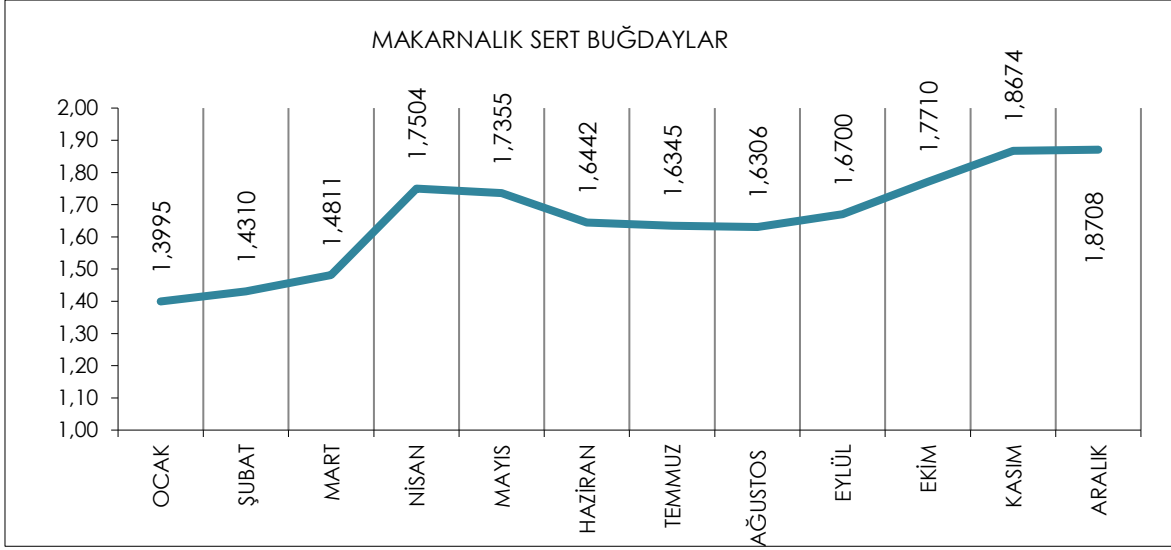
Sektörlere Göre Tarımsal İhracat

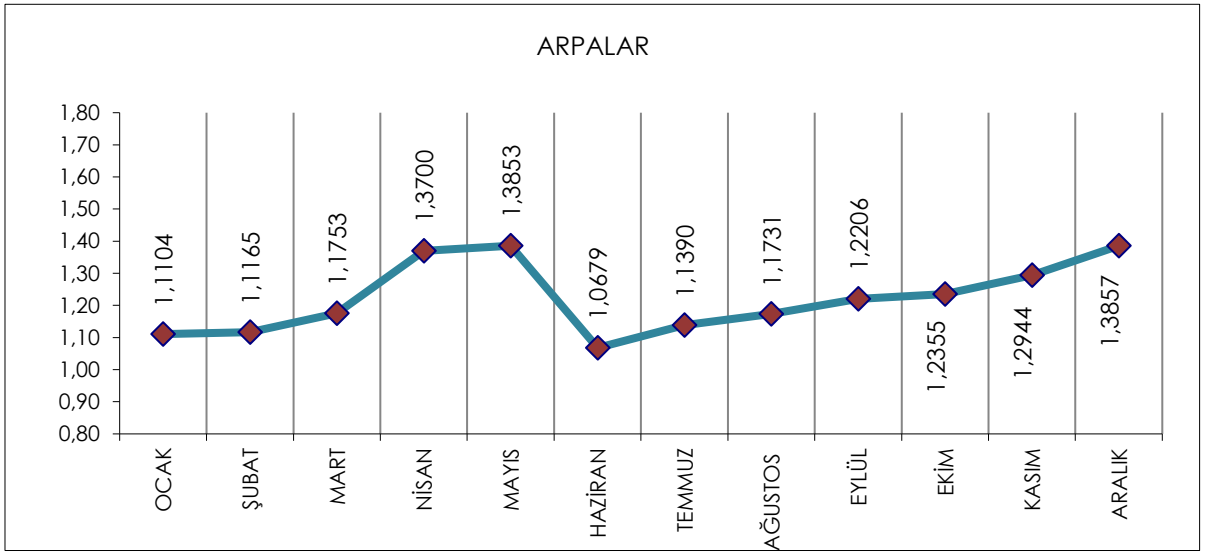
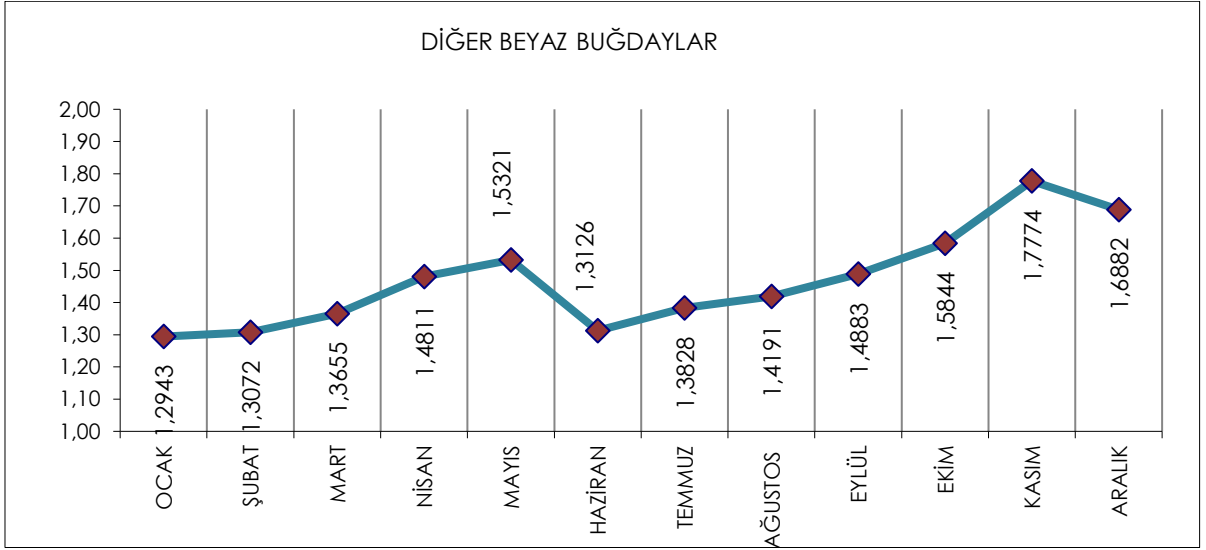
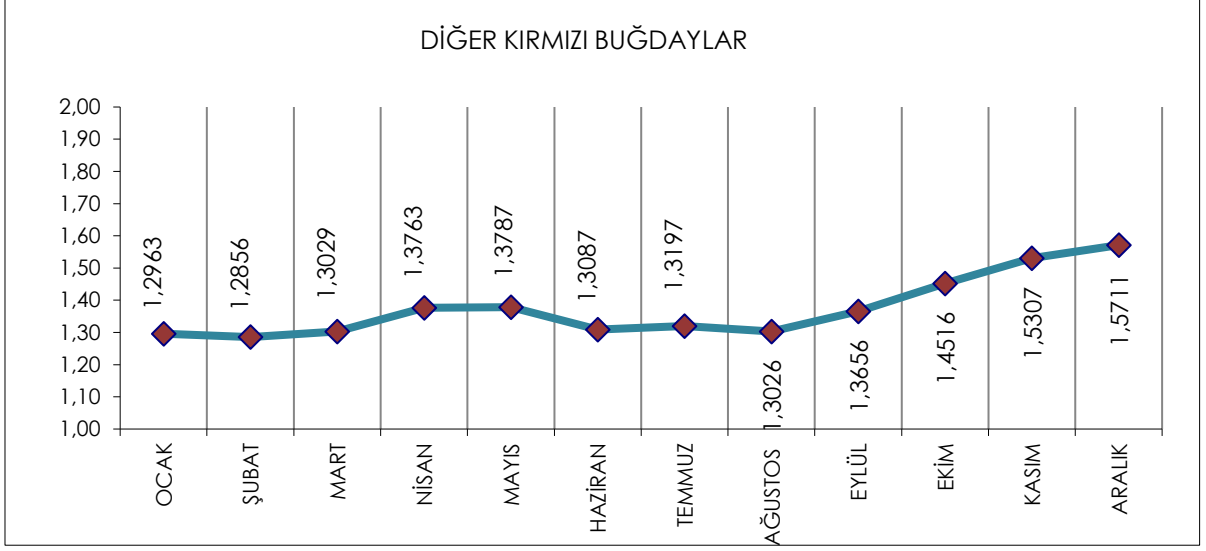


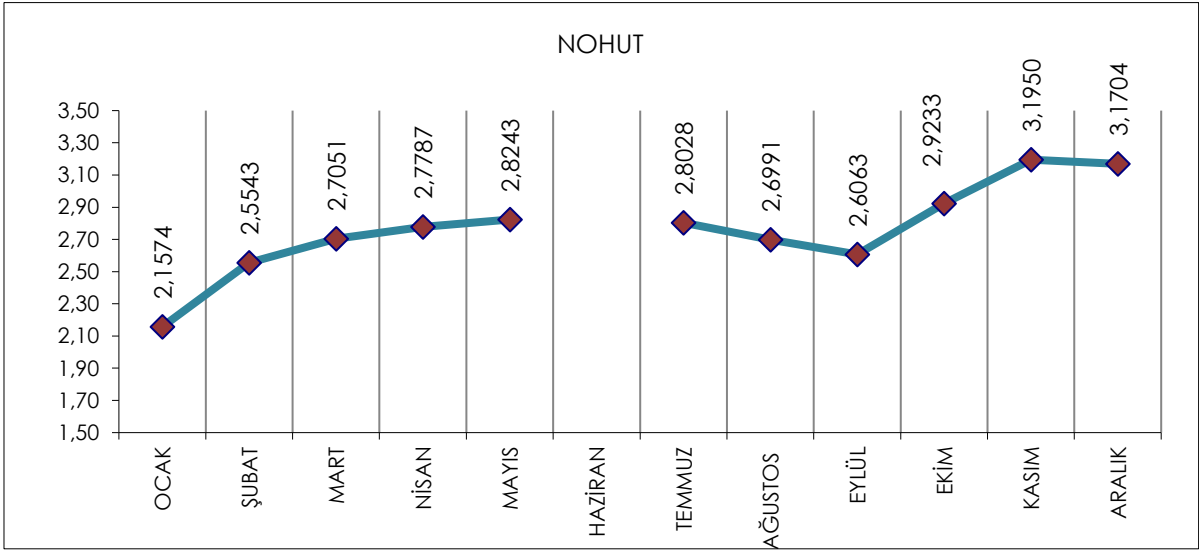
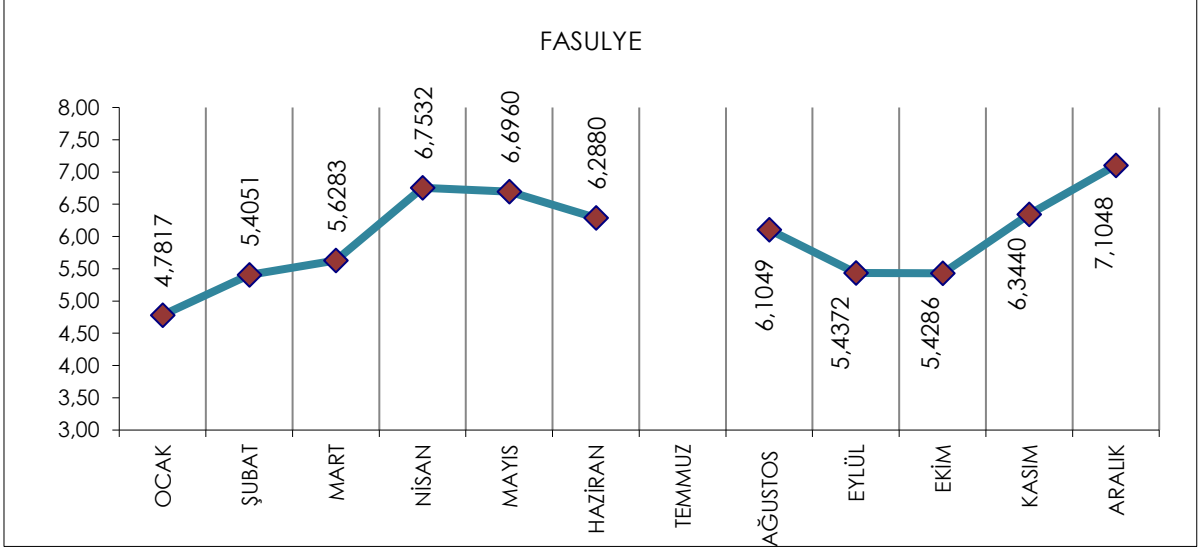
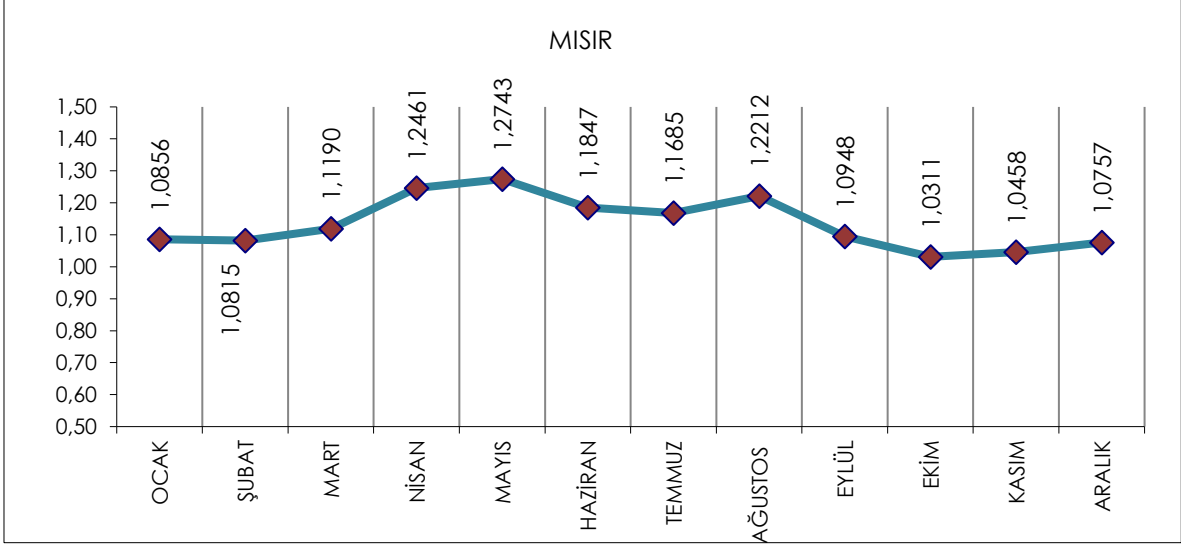
Sektörlere Göre Tarımsal İhracat Rakamları

Sektör	İhracat(\$)
Hububat, un, nişasta veya süt müstahzarları, pastacılık ürünleri	98.084.453
Süt ürünleri, yumurtalar, tabii bal, diğer yenilebilir hayvansal menşeli ürünler	76.198.309
Sebzeler, meyvalar, sert kabuklu meyvalar ve bitkilerin diğer kısımlarından elde edilen müstahzarlar	25.899.677
Değirmencilik ürünleri, malt, nişasta, inülin, buğday gluteni	22.306.284
Yenilen meyveler ve sert kabuklu meyveler	15.053.867
Diğer hayvansal menşeli ürünler (kıl, kemik, boynuz, fildişi, mercan, bağırsak, vb.)	9.994.996
Yenilen sebzeler ve bazı kök ve yumrular	5.108.752
Yapağı ve yün, ince veya kaba hayvan kılı	4.729.999
Gıda sanayiinin kalıntı ve döküntüleri, hayvanlar için hazırlanmış kaba yemler	4.728.201
Etlere ve yenilen sakatat	2.644.100
Yağlı tohum ve meyvalar, muhtelif tane, tohum ve meyvalar, sanayiide ve tıpta kullanılan bitkiler, saman ve kaba yem	1.193.059
Hububat	601.087
Canlı ağaçlar ve diğer bitkiler, yumrular, kökler ve benzerleri, kesme çiçekler ve süs yaprakları	477.762

ELEKTRONİK SATIŞ SALONU AYLIK FİYAT DEĞİŞİM GRAFİKLERİ







KAYNAKÇA

T.C. Ticaret Bakanlıđı www.ticaret.gov.tr

T.C. Hazine ve Maliye Bakanlıđı www.hmb.gov.tr

Türkiye İstatistik Kurumu www.tuik.gov.tr

Türkiye İhracatçılar Meclisi www.tim.org.tr

Anadolu Ajansı www.aa.com.tr

KTO Konya Ekonomi Raporu www.kto.org.tr