

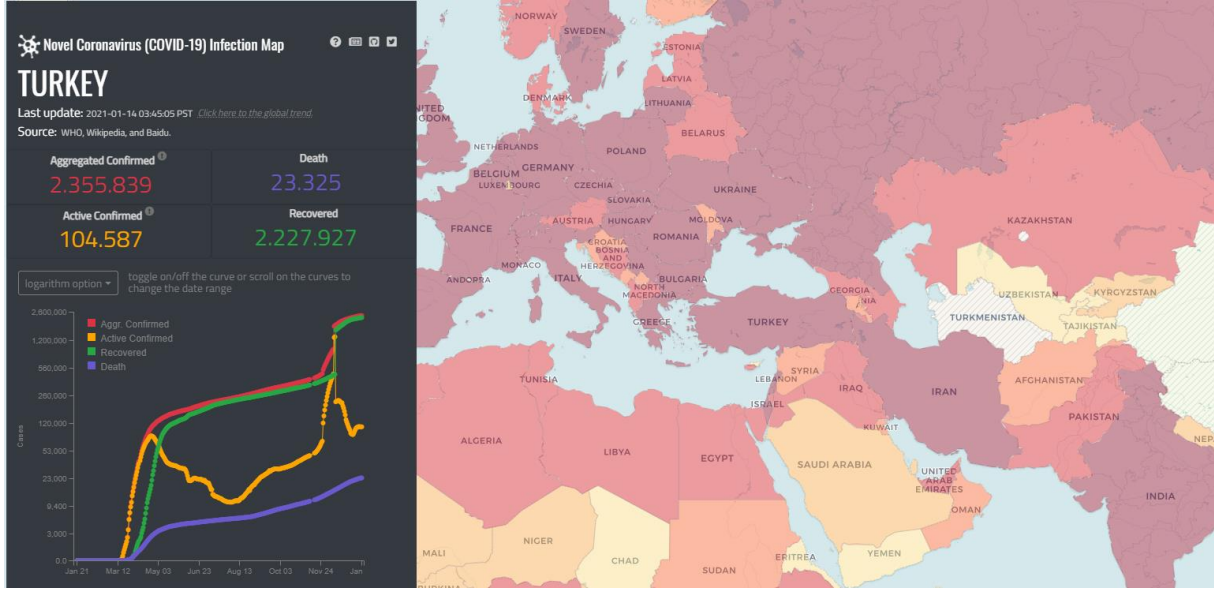


2020
EKONOMİDE
YAŞANAN
GELİŞMELER

GENEL GÖRÜNÜM

Türkiye ekonomisinde 2020 yılının ilk çeyreğine, birçok alanda olduğu gibi yeni tip koronavirüs salgını ve buna karşı alınan tedbirler damga vurdu.

Salgının olumsuz etkilerinin azaltılması, talep ve fiyatlarda yaşanan dalgalanmaların önüne geçilmesi için yılın ilk çeyreğinde uygulamaya konulan önlemler, sonraki aylarda atılan adımlara da yön verdi.



Türkiye'nin nüfusu, 2019'da bir önceki yıla göre 1 milyon 151 bin 115 kişi artarak 83 milyon 154 bin 997 kişi oldu. Yıllık nüfus artışı binde 13,9'a geriledi.

Türkiye'de yılın ikinci çeyreğine, marttan itibaren etkisini gösteren Kovid-19 ve bu kapsamda alınan önlemler damga vurdu.

Yurt içi ve yurt dışı uçuşlara ara verilirken, seyahat kısıtlamaları da uygulandı. Gümrük kapılarında Kovid-19 tedbirleri hayata geçirildi. Yılın ikinci çeyreğinde de alınan bu önlemlerin ekonomik veriler üzerindeki etkisi izlendi.

Hükümet de söz konusu tedbirler nedeniyle işletmelerin işçi çıkarmasını önlemek ve acil nakit ihtiyaçlarını karşılamak amacıyla çok sayıda önlem ve kredi paketi açıkladı. Mükelleflerin vergi ve prim ödemeleri ertelenirken, salgın önlemlerinden etkilenen işletmeler "mücbir sebep" kapsamına alındı.

Kovid-19 önlemleri nedeniyle nisan ve mayıs aylarında ihracatta yüzde 40'lara varan gerileme yaşanırken, özellikle nisanda sanayi üretim, sektörel güven, ekonomik güven ve tüketici güven endeksleri gibi verilerde düşüş görüldü.

Normalleşme sürecinin etkisiyle ekonomi yeniden hareketlendi. Haziranda güven endekslerinde toparlanma görüldü. Normalleşme sürecinin ekonomik verilere etkisi haziran ayı sonrasındaki ekonomik göstergelerde daha net hissedildi.

Haksız fiyat artışlarıyla mücadele

Bu süreçte maske ve dezenfektan gibi ürünler ile market fiyatlarında yaşanan haksız fiyat artışları sebebiyle tedbirler alındı.

Rekabet Kurulu, Reklam Kurulu gibi kuruluşlar, bu fiyat artışları nedeniyle gereken yaptırımları uygularken, vatandaşların maskelere kolay erişmesi için de önlemler uygulandı.

Üretici, tedarikçi ve perakende işletmelerin fahiş fiyat artışı ve stokçuluk uygulamalarına yönelik her türlü tedbiri almak amacıyla Haksız Fiyat Değerlendirme Kurulu oluşturuldu.


Kovid-19 nedeniyle tüm dünyada ticaretin yavaşlaması ile ivme kaybeden Türkiye ekonomisi, yılın üçüncü çeyreği itibarıyla yeniden toparlanma dönemine girdi. Yılın ilk çeyreğinde yüzde 4,4 büyüyen Türkiye ekonomisi, Kovid-19 etkilerinin görüldüğü ikinci çeyrekte yüzde 9,9 daralırken, üçüncü çeyrekte gelen veriler yılın tamamına yönelik beklentileri yükseltti.

Sanayi Üretim Endeksi, haziranda aylık bazda yüzde 17,6 yükselirken, Türkiye bu artış oranıyla Avrupa'da ilk sırada yer aldı. Endeks, temmuzda da aylık bazda yüzde 8,4 yükselerek yurt içinde ilk vakanın görüldüğü mart ayındaki seviyesinin üzerine çıktı.

Temmuz ayına ilişkin ekonomik güven endeksi verileri de hazirana göre yüzde 11,8 artarak 82,2 değerine, eylülde aylık bazda yüzde 3,1 artarak 88,5 değerine yükseldi.

İhracatta güçlü çıkış göstergesi

Ticaret Bakanı Ruhsar Pekcan, haziran ayı ihracatının, mayıs ayına göre yüzde 35, 2019'un aynı ayına göre yüzde 15,8 artış kaydettiğini belirterek, bu rakamları, Türkiye'nin sağlık alanında olduğu gibi ekonomi alanında da diğer ülkelere göre ayrılarak güçlü bir çıkış sinyali olarak değerlendirdi.



Birçok sektöre vergi indirimi desteği

Cumhurbaşkanı Kararı ile restoran hizmetlerinden yolcu taşımacılığına, konser, fuar ve lunapark giriş ücretlerinden düğün, nikah, balo ve kokteyl salonlarında verilen organizasyon hizmetlerine, berberlik ve kuaförlük hizmetlerinden bakım ve onarım hizmetlerine kadar pek çok sektörde KDV oranı yıl sonuna kadar yüzde 18'den yüzde 8'e düşürüldü.

Turizm ile doğrudan ve dolaylı ilgili olan konaklama hizmeti, yeme-içme sektöründe verilen hizmetler ile sinema, tiyatro, opera, operet, bale ve müze giriş ücreti gibi kültürel faaliyetlerin yüzde 8 olan KDV oranları da yıl sonuna kadar geçici olarak yüzde 1'e indirildi.

Esnaf, tüccar, serbest meslek erbabı ve şirketlerin iş yerleri için yapılan kira ödemeleri üzerinden yine yıl sonuna kadar geçerli olmak üzere yüzde 20 yerine yüzde 10 gelir vergisi kesintisi yapılması kararlaştırıldı.

Üçüncü çeyrekte yüzde 6,7 büyüme

Hazine ve Maliye Bakanlığına getirilen Elvan, reform adımlarına ilişkin Adalet Bakanı Abdülhamit Gül ile bir araya geldi. Bakan Elvan, görüşmeye ilişkin, "İş dünyası ve STK'ler ile yapacağımız toplantılar öncesi bir değerlendirme yaptık. Önümüzdeki günlerde iş dünyasının görüşlerini de alıp, adımlarımızı hızla atacağız." ifadelerini kullandı.



Ekonomi yönetimi, söz konusu toplantılar kapsamında TÜSİAD, TOBB ve MÜSİAD gibi iş dünyasının temsilcileriyle görüşerek, talepleri aldı.

Kasım ayı itibarıyla Kovid-19 salgını kapsamında ekonomiyi desteklemek amacıyla atılan adımların büyüklüğü 562 milyar liraya ulaştı.

Türkiye ekonomisi, Kovid-19 salgınının etkilerine rağmen yılın üçüncü çeyreğinde yüzde 6,7 büyüdü.

DIŞ TİCARET

Ocak-Aralık 2020 döneminde ihracat, 2019'A göre, yüzde 6,26 azalışla 169 milyar 514 milyon dolar, ithalat ise yüzde 4,32 artışla 219 milyar 425 milyon dolar oldu.

Söz konusu dönemde dış ticaret açığı yüzde 69,12 artışla 49 milyar 911 milyon dolar olarak gerçekleşti. İhracatın ithalatı karşılama oranı ise yüzde 77,3 oldu.

En Fazla İhracat Otomotiv Sektöründe

2020 yılında en fazla ihracat gerçekleştirdiğimiz fasıl, 22,1 milyar dolarlık tutar ile Motorlu Kara Taşıtları olmuştur. Söz konusu fasılı 16,8 milyar dolar ihracat ile "Kazanlar, Makinalar" izledi.

En çok ihracat gerçekleştirdiğimiz üçüncü fasıl ise 9,3 milyar dolar ihracat ile Elektrikli Makine ve Cihazlar grubu oldu.

Almanya Yine İlk Sırada

2020 yılında en fazla ihracat gerçekleştirdiğimiz ülke 16,0 milyar dolar ile Almanya olup, Almanya'yı 11,2 milyar dolar ile İngiltere izlerken üçüncü sırada 10,2 milyar dolar ile Amerika Birleşik Devletleri yer aldı.

2020 yılında en fazla ihracat gerçekleştirdiğimiz bölge 81,2 milyar dolar ile Avrupa Birliği olmuştur. Söz konusu bölgeyi 31,3 milyar dolar ihracat ile Yakın ve Ortadoğu ülkeleri izledi.

2020 yılında Kuzey Amerika'ya ihracatımız %12,4 oranında artış ile 11,2 milyar dolar olarak gerçekleşti.

Hububat ve Bakliyat Sektöründe İhracat İlk Defa 7 Milyar Doları Aştı

Tüm zorluklara, pandeminin ağır şartlarına rağmen 12 aylık süreç itibarıyla ihracatımız yüzde 7,5 artışla yaklaşık 7,3 milyar dolar olarak gerçekleşti. Sektör olarak ihracatımızı ilk defa 7 milyar doların üzerine taşıyarak yeni bir rekora imza atıldı.

KONYA DIŞ TİCARET VERİLERİ

Konya En Çok İhracat Yapan İller Listesinde 11. Sıraya Yükseldi

Konya'nın her yıl olduğu gibi bu sene de ihracatını artırarak ülke ekonomisine katkısını artırmayı sürdürdü.

Konya 2020 yılında 2 milyar 185 milyon dolarla tarihinin en yüksek ihracat rakamına ulaştı ve en çok ihracat yapan iller listesinde de 11. sıraya yükseldi. 2019 yılı ihracat rakamına göre yüzde 8,28 oranında artış sağlanarak Türkiye'nin yıllık ihracat rakamından aldığı payı yüzde 1,40'a yükseltti.

En Fazla Artış Savunma Sanayisinde Gerçekleşti

"2020'de yılında Konya ihracat fasıllarında ilk sırada 508 milyon 934 bin dolarlık ihracat ile makine ve aksamaları sektörü yer aldı. Bunu 421 milyon 245 bin dolar ile otomotiv endüstrisi ve 269 milyon 490 bin dolar ile hububat, bakliyat, yağlı tohumlar ve mamulleri sektörü takip etti. Yıllık bazda en fazla artış ise yüzde 170,91 oranında artış ile savunma ve havacılık sanayinde gerçekleşti. Sanayicilerimizin son dönemde en fazla yoğunlaştığı alanlardan olan savunma sanayinde 153 milyon 452 bin dolarlık ihracat gerçekleşti.

Konya Sektörlere Göre İhracat Verileri 2019-2020 Değişim Grafiği

		2019	2020	DEĞ.
TOPLAM	KONYA	2.018.112,72	2.185.137,04	8,28%
Makine ve Aksamları	KONYA	460.401,51	508.934,45	10,54%
Otomotiv Endüstrisi	KONYA	387.687,46	421.245,79	8,66%
Hububat, Bakliyat, Yağlı Tohumlar ve Mamulleri	KONYA	275.232,95	269.490,86	-2,09%
Kimyevi Maddeler ve Mamulleri	KONYA	135.015,91	155.728,78	15,34%
Savunma ve Havacılık Sanayii	KONYA	56.643,44	153.452,52	170,91%
İklimlendirme Sanayii	KONYA	129.171,92	145.316,48	12,50%
Demir ve Demir Dışı Metaller	KONYA	180.171,69	133.333,43	-26,00%
Su Ürünleri ve Hayvansal Mamuller	KONYA	100.286,35	84.408,14	-15,83%
Çelik	KONYA	71.277,18	61.999,75	-13,02%
Meyve Sebze Mamulleri	KONYA	31.326,16	45.771,89	46,11%
Madencilik Ürünleri	KONYA	46.942,40	43.906,45	-6,47%
Elektrik Elektronik	KONYA	33.921,78	43.373,26	27,86%
Mobilya, Kağıt ve Orman Ürünleri	KONYA	32.202,29	32.933,06	2,27%
Deri ve Deri Mamulleri	KONYA	21.634,20	23.310,64	7,75%
Çimento Cam Seramik ve Toprak Ürünleri	KONYA	13.499,52	14.996,12	11,09%
Kuru Meyve ve Mamulleri	KONYA	8.557,91	12.479,29	45,82%
Hazır giyim ve Konfeksiyon	KONYA	14.060,54	12.401,99	-11,80%
Zeytin ve Zeytinyağı	KONYA	4.273,22	6.407,02	49,93%
Yaş Meyve ve Sebze	KONYA	7.251,24	6.137,08	-15,37%
Tekstil ve Hammaddeleri	KONYA	2.980,58	3.890,73	30,54%
Halı	KONYA	3.023,86	2.550,23	-15,66%
Gemi ve Yat	KONYA	778,93	1.387,59	78,14%
Fındık ve Mamulleri	KONYA	619,20	844,88	36,45%
Diğer Sanayi Ürünleri	KONYA	1.135,77	834,78	-26,50%
Mücevher	KONYA	4,72	1,20	-74,69%
Süs Bitkileri ve Mamulleri	KONYA	11,99	0,64	-94,69%

TARIMDA GENEL GÖRÜNÜM

Bu Yıl Tarım, %5,3 Büyüyerek Ekonomimize Önemli Katkı Sağladı

Tarım sektörünün pandemiye rağmen, tüm çeyreklerde büyüme gösterdi. 1 inci çeyrekte %2,1, 2 inci çeyrekte %4,2 olan büyüme 3'üncü çeyrekte %6,2'ye ulaştı. İlk 3 çeyrek ortalamasında Türkiye %0,5 büyüme gösterirken, tarım %5,3 büyüyerek ekonomimize önemli katkı sağladı. 9 aylık tarımsal hasılamız geçen yılın aynı dönemine göre %20, tarım ve gıda ürünleri ihracatımız da yılın ilk 10 ayında, geçen yılın aynı dönemine göre %5 artış gösterdi. Tarımsal hasılamız son iki yılda yüzde 47 artışla 277,5 milyar liraya ulaştı.



4,8 Milyar Dolarlık Bitkisel Ürün İhracatı Yapıldı

Bitkisel ürün ihracatı geçen yılın 11 ayında, bir önceki yılın aynı dönemine göre değer olarak yüzde 7 artış gösterdi, sebzelerde yüzde 12, meyvelerde ise yüzde 8 artışla toplam 4,8 milyar dolarlık ihracat yapıldı.

Canlı hayvan ve hayvansal ürün dış ticaretinde 2019 yılında 585 milyon dolar, 2020 yılının ilk 11 ayında ise 712,2 milyon dolar dış ticaret fazlası gerçekleşti.

Bitkisel Üretimde Cumhuriyet Tarihi Rekoru

2020 yılında, Pandemi döneminde birçok ülke kendi kendine yetemezken, Türkiye'nin tarımda Cumhuriyet tarihi rekorları kırdı. Bitkisel üretim, 2019'a göre 7 Milyon ton artışla 124 Milyon tona ulaştı.

Üretim miktarları, 2020 yılında bir önceki yıla göre tahıllar ve diğer bitkisel ürünlerde %8,7, sebzelerde %0,3, meyveler, içecek ve baharat bitkilerinde %5,8 oranında artış gösterdi. Üretim miktarları 2020 yılında yaklaşık olarak tahıllar ve diğer bitkisel ürünlerde 69,3 milyon ton, sebzelerde 31,2 milyon ton, meyveler, içecek ve baharat bitkilerinde 23,6 milyon ton olarak gerçekleşti.

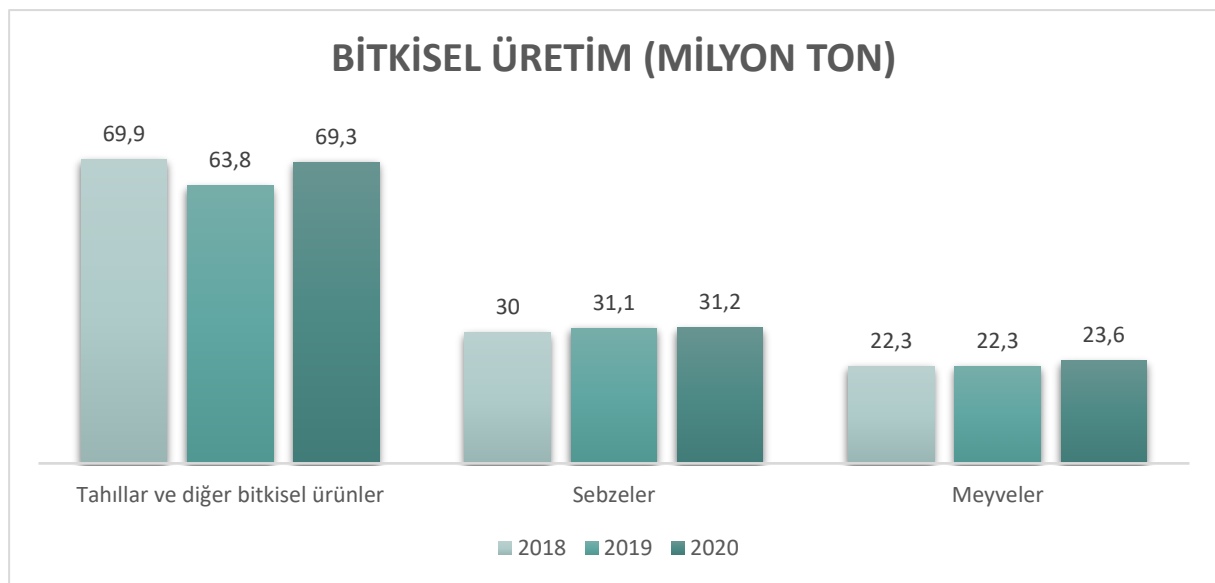
Tahıl ürünleri üretim miktarları 2020 yılında bir önceki yıla göre %8,1 oranında artarak yaklaşık 37,2 milyon ton olarak gerçekleşti.

TÜİK verilerine göre bir önceki yıla göre buğday üretimi %7,9 oranında artarak 20,5 milyon ton, arpa üretimi %9,2 oranında artarak 8,3 milyon ton, dane mısır üretimi %8,3 oranında artarak 6,5 milyon ton, yulaf üretimi %18,7 oranında artarak yaklaşık 314,5 bin ton oldu.

Baklagillerin önemli ürünlerinden yemeklik bakla %8,8 oranında azalarak yaklaşık 5 bin ton, kırmızı mercimek %5,9 oranında artarak yaklaşık 328,4 bin ton, yumru bitkilerden patates ise %4,4 oranında artarak 5,2 milyon ton olarak gerçekleşti.

Yağlı tohumlardan ayçiçeği üretimi %1,6 oranında azalarak yaklaşık 2,1 milyon ton oldu.

Tütün üretimi %12,2 oranında artarak 76,5 bin ton, şeker pancarı üretimi ise %16,3 oranında artarak 21 milyon ton olarak gerçekleşti.



Sebze ürünleri üretim miktarı 2020 yılında bir önceki yıla göre %0,3 artarak yaklaşık 31,2 milyon ton oldu.

Sebze ürünleri alt gruplarında üretim miktarları incelendiğinde, yumru ve kök sebzeler %0,7, başka yerde sınıflandırılmamış diğer sebzeler ise %3,4 oranında arttı.

Sebzeler grubunun önemli ürünlerinden domateste %2,8, kuru soğanda %3,6, salçalık kapa biberde %4,6 oranında artış, karpuzda %9,8, kavunda %2,9, hıyarda %1,6 oranında azalış oldu.

Meyve, içecek ve baharat bitkileri üretim miktarı 2020 yılında bir önceki yıla göre %5,8 oranında artarak yaklaşık 23,6 milyon ton olarak gerçekleşti.

Meyveler içinde önemli ürünlerin üretim miktarlarına bakıldığında, bir önceki yıla göre elma %18,8, şeftali %7,4, kiraz %9,1, çilek %12,3, nar ise %7,3 oranında arttı.

Turuncgil meyvelerinden mandalina %13,3, sert kabuklu meyvelerden antep fıstığı ise %248,7 oranında arttı.

İncirde %3,2, muzda ise %32,8 oranında artış oldu.

Süs bitkileri üretim miktarı 2020 yılında bir önceki yıla göre %3,5 oranında azaldı.

Süs bitkileri üretimi içindeki paylar incelendiğinde kesme çiçekler %60,9, diğer süs bitkileri %39,1'lik bir paya sahiptir.

Dış mekân süs bitkileri üretimi bir önceki yıla göre %3,6 oranında artarken, kesme çiçek üretimi %7,7, iç mekân süs bitkileri üretimi %6,2 oranında azaldı.

Hayvansal Üretimde Artış Yaşandı

Hayvansal üretimde ise 2020 yılı ilk 6 aylık verilerine göre; Büyükbaş hayvan varlığımız bir önceki yıla göre, 800 Bin baş artışla 18,6 Milyon başa, Küçükbaş hayvan varlığımız ise 6,6 Milyon baş artışla, 55,1 milyon başa yükseldi. Küçükbaştaki 6,6 Milyon baş artış ile 1 yıl bazında miktar olarak son 80 yıldaki en fazla artışı sağlandı. Bu sayılara göre küçükbaş hayvan varlığında AB'de birinci, büyükbaşta ikinci sıradayız.

Su Ürünleri Yetiştiricilik Üretiminde Dünyada En Hızlı Büyüyen 3. Ülkeyiz

2020 yılında Su Ürünleri yetiştiriciliğinde en hızlı büyüyen üçüncü, Avrupa ülkeleri arasında 2 inci sırada, deniz balık avcılığında ise Avrupa'da 6 inci yer aldık. Verilen destekler ile su ürünleri yetiştiriciliği üretim miktarının bu yıl 400 bin tona ulaşması bekleniyor.

Orman Varlığımız 22,6 Milyon Hektardan 22,9 Milyon Hektara Çıktı

Ağaçlandırma Çalışmalarında; Avrupa'da 1'inci, Dünyada ise 4'üncü sıradayız. Ülkemiz 2020'de; dünya orman varlığı bakımından 47. sıradan 26. sıraya yükseldi. 2019 yılında Geleceğe Nefes kampanyası 2020 yılında Dünyaya Nefes olarak genişletildi. 11 Kasım'da Sayın Cumhurbaşkanımızınım teşrifiyle, 28 ülkede 4,5 milyon fidanı toprakla buluşturuldu.

Tarım Ürünleri Yılı Verim Artışıyla Kapattı

2020 yılı buğday üretimi bir önceki yıla göre yüzde 7,9'luk artışla 20,5 milyon ton olarak gerçekleşti. Buğdayda, geçen yılın 10 ayında 6,3 milyon ton buğday karşılığı 2,4 milyar dolarlık mamul madde ihracatı gerçekleştirilerek net 600 milyon dolar dış ticaret fazlası elde edildi. Böylece 2019'da elde edilen ihracat gelirin 10 ayda ulaşılan buğdayda, 2020-2021 sezonuna ilişkin ekilişler kimi bölgelerde tamamlanırken kimi bölgelerde ise devam ediyor.

Bakliyata Salgın Döneminde Talep Arttı

Kuru fasulyede alınan tedbirler sayesinde piyasa ürün arzında sorun yaşanmadı ve hayata geçirilen projeler ile ekim alanlarında artış gerçekleşti. Kuru fasulyede, 2020 yılında 280 bin tonla Cumhuriyet tarihinin rekoru kırıldı. Üretimde artış sağlayan yazlık ekiliş programı bu yıl da ülke genelinde uygulanacak.

Salgın döneminde nohuta yönelik talep artışına karşın nohut stokları ülke ihtiyacını karşılayacak seviyenin üzerinde yer aldı. Türkiye, nohut üretiminde kendine yeter durumda olurken, salgından kaynaklı arz sorunlarından ve fiyat artışlarından etkilenmedi. Türkiye'nin nohut üretimi 2020 yılında 630 bin ton oldu. Nohutta net ihracatçı olan Türkiye'nin, 2020-2021 sezonunda da aynı potansiyelini koruması öngörülüyor.

Mercimek üretiminde de salgın sürecinde alınan tedbirler sayesinde üretim aşamasında sorun yaşanmadı. Kırmızı mercimek üretimi, geçen yıl 2019'a göre yüzde 24'lük artış ile 328 bin ton olarak gerçekleşirken, yeşil mercimek üretimi yüzde 3'lük azalışla 42 bin ton oldu.

STRATEJİK TARIM ÜRÜNLERİ GEÇEN YILI VERİM ARTIŞIYLA KAPATTI



BUĞDAY

20,5 MİLYON TON

Buğday üretimi bir önceki yıla göre %7,9 arttı



PATATES

5,2 MİLYON TON

2020 rekoltesi bir önceki yıla göre %4,4 arttı



KURU FASULYE

280 BİN TON

Üretimde Cumhuriyet tarihinin rekoru kırıldı.



SOĞAN

2020 rekoltesinin bir önceki yıla göre %3,6 artışla 2.28 milyon ton olması bekleniyor



MISIR

6,5 MİLYON TON

Üretimde Cumhuriyet tarihinin rekoru kırıldı.



AYÇİÇEĞİ

1,9 MİLYON TON

Yağlık ayçiçeği üretimi 2020'de yaklaşık %36 arttı



YEŞİL MERCİMEK

42 BİN TON



KIRMIZI MERCİMEK

328 BİN TON

Üretim geçen yıla göre %24 arttı



NOHUT

630 BİN TON



KONYA'DA TARIM VE HAYVANCILIK

Konya, tarımsal üretim, tarımsal ticaret ve tarımsal istihdam açısından ülkemizin en önemli merkezlerden birisidir. Hem tarım arazi varlığı hem yaşayan insanların tarımsal kültürlerinin olması kentin önemli artılarıdır. Sanayisinin tarımsal sanayiye doğru yönelmesi, kendine özgü iklim özelliklerinden dolayı Konya, Türkiye’de tarımsal potansiyel olarak en önemli kent konumundadır.

Konya başta buğday, arpa, şeker pancarı, kuru fasulye, patates, ayçiçeği, haşhaş, mısır gibi tarla bitkileri olmak üzere birçok tarla bitkisi yanında, havuç, kiraz, vişne gibi çok sayıda sebze ve meyve türlerinin üretiminin gerçekleştirildiği tarım bölgesidir. Son yıllarda Türkiye'nin tohumluk üretiminin yaklaşık yüzde 40'ını da karşılar hale gelen Konya'da organik tarımda da gelişme gözlenmektedir.

ARAZİ VARLIĞI VE DAĞILIMI

İlimizin yüzölçümü 40.838 km² ile yurdumuzun en geniş arazi varlığına sahip ili olup 18.767.688 dekar alanda tarım yapılmaktadır. Konya'nın tarım alanı Türkiye'nin toplam tarım alanının %8,12'sini oluşturmaktadır. Türkiye geneli ile kıyaslandığında Konya'da işlenen tarım alanı oranının oldukça yüksek olduğu görülmektedir. İşlenen tarım alanı Konya'nın toplam alanının %46'sını oluşturmaktadır.

Konya Arazi Varlığı İstatistikleri

ARAZİ VARLIĞI (DA)		TAHILLAR VE DİĞER BİTKİSEL ÜRÜNLER		SEBZE	MEYVE BAHARAT	SÜS BİTKİLERİ
	Toplam alan	Ekilen alan	Nadas			
Konya	18.767.688	14.607.793	3.316.077	282.260	560.726	832
Türkiye	230.995.034	153.982.130	33.873.817	7.899.063	35.187.595	52.429
Konya/TR	8,12%	9,49%	9,79%	3,57%	1,59%	1,59%

Konya ilinde ürün getirmeyen arazinin toplam alana oranı, Türkiye oranlarına göre daha düşüktür. Bu durum Konya'nın bitkisel üretim potansiyelinin yüksek olmasının ve Türkiye’de tarım merkezi olmasının belli başlı nedenlerinden biridir.

BİTKİSEL ÜRETİM

Konya bitkisel üretim bakımından Türkiye’de öncü durumdadır. Türkiye'nin ekili dikili arazi varlığının yüzde 8'i bulunan Konya'da, 14,6 milyon dekar alanda tarla bitkileri üretimi gerçekleştirilmektedir.

Ülkemizin tarım başkenti olarak kabul edilen, tarımsal ticaret ve tarımsal istihdam açısından ülkemizin en önemli merkezlerden birisi olan Konya bölgemizde de bitkisel ve hayvansal üretim artmıştır. 2020’de verilerine göre Buğday üretimi 1,9 milyon ton, arpa üretimi 1,26 milyon ton, mısır üretimi 1 milyon ton olarak gerçekleşmiştir.

Konya, hububat başta olmak üzere birçok tarımsal üründe birinci sıradadır. Aksaray, Karaman ve Niğde illerini içine alan Konya Kapalı Havzası, 3 milyon tona yakın mısır üretimi ile de Türkiye'nin mısır ihtiyacının yarısını karşılamaktadır. Yine ayçiçeği üretiminin de de Trakya’dan sonra öne çıkmaktadır. Küçükbaş, büyükbaş hayvan varlığı ile et, süt ve yumurta üretiminde de önemli bir potansiyele sahiptir. Türkiye'nin tohumluk üretiminin yaklaşık yüzde 40'ını da karşılar hale gelen Konya da organik tarımda

da gelişme gözlenmektedir. Bölgenin gıda ihtiyacını karşılayacak üretim potansiyeline sahibiz. Fakat tarım potansiyeli çok yüksek olan Konya Kapalı Havzası'nın su problemi bir an önce çözülmelidir. Konya Ovası'na dış havzalardan su getirilmesini ve etkin sulama politikalarının hayata geçirilmesini 'devlet projesi' olarak görmek istiyoruz. Biz bunu sadece bölgemiz için değil, ülkemiz için, coğrafyamız için istiyoruz. Bu projeye birlikte Konya; sadece bölgenin değil, yakın coğrafyanın da gıda üssü olma potansiyeline sahip olacaktır.

Konya Tarımsal Üretim İstatistikleri (2018-2020)

Türü	Ürün Adı	Üretim(ton)			TR ORAN	Türkiye Sırası
		2018	2019	2020		
Tahıllar ve Diğer Bitkisel Ürünler	Şekerpancarı	5.079.242	5.647.249	7.228.473	29%	1.
	Buğday	2.037.936	1.886.131	1.920.700	10%	1.
	Arpa	968.554	1.146.786	1.266.362	15%	1.
	Fasulye (Kuru)	53.439	49.664	62.408	22%	1.
	Yonca (Yeşil)	1.293.399	1.775.112	1.774.504	10%	1.
	Mısır (Dane)	1.104.538	1.345.064	1.070.626	17%	1.
	Mısır (Silajlık)	1.823.238	2.339.653	2.570.984	9%	2.
	Patates (Diğer)	611.957	599.699	638.171	12%	2.
	Bezelye	795	378	425	28%	1.
	Haşhaş	6.973	5.626	4.681	23%	2.
	Kimyon	10.980	8.073	6.359	46%	1.
	Kanola/Kolza	13.030	36.721	16.607	14%	3.
	Ayçekirdeği	296.591	298.674	278.546	15%	2.
	Çavdar	32.081	34.429	24.853	8%	3.
Nohut	48.845	46.858	50.112	7%	4.	
Sebzeler	Havuç	424.636	425.241	337.820	57%	1.
	Kavun	148.026	146.877	134.027	8%	3.
	Mantar (Kültür)	4.594	5.140	5.612	10%	2.
Meyveler ve Süs Bitkileri	Kiraz	68.204	68.213	64.086	9%	1.
	Vişne	30.451	29.203	30.522	16%	2.
	Anason	525	5.339	1.651	15%	1.
	Lale (adet)	40.000.000	40.000.000	40.400.000	99%	1.

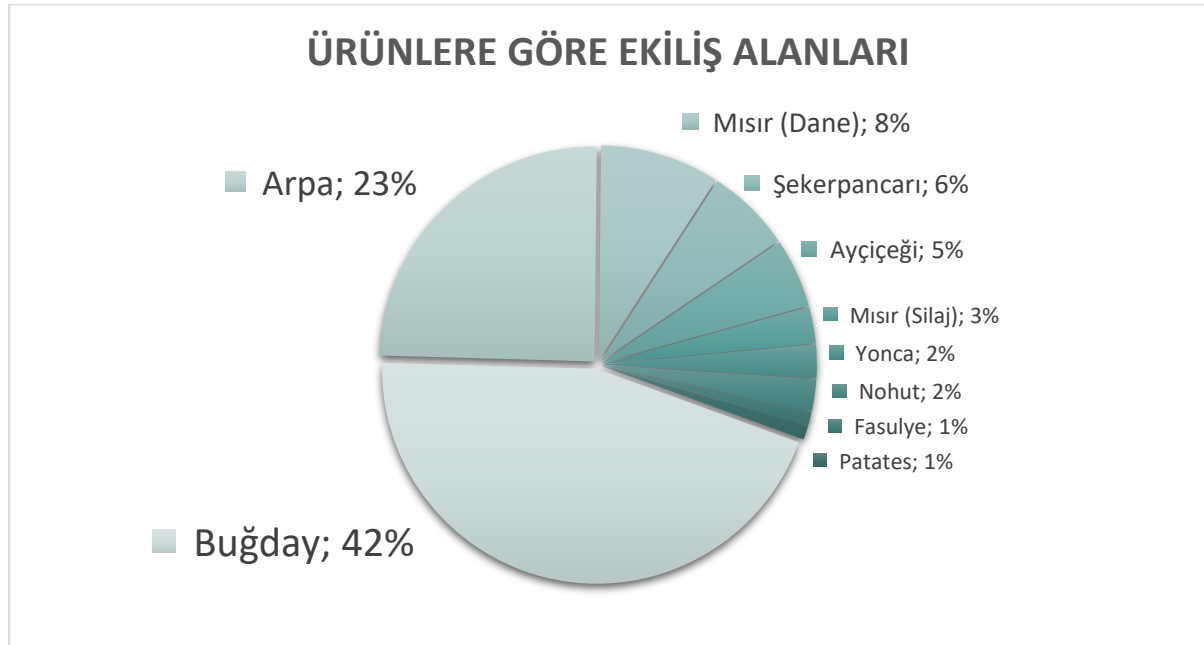
Konya, bazı sebzelerin üretiminde ülkemizde önemli yere sahiptir. Örneğin, 337.820 ton ile Türkiye'nin toplam havuç üretiminin yüzde 57'si Konya'da yapılmaktadır. Yetiştirilen havucun büyük bir kısmı ihraç edilmekte olup, üretimdeki artışa paralel olarak havuç ihracatı da 10 kat artmıştır. Ülkemizdeki mor havuç üretiminin tamamına yakını Ereğli ve Karapınar ilçelerinde üretilmekte olup, bu ürün ağırlıklı olarak gıda sanayiinde kullanılmaktadır.

Konya, Türkiye meyve üretiminin %4'ünden fazlasını gerçekleştirmektedir.

Önemli meyve ürünleri elma, üzüm, kiraz, vişne ve çilektir. Konya 2020 yılında kiraz üretiminde 1. ve vişne üretiminde 2. Türkiye'de ikinci sırada yer almıştır.

Konya, lale soğanı üretimi ile de iç ve dış piyasalarda önemli başarı elde etmiştir. 2020 yılında 40 milyon 400 bin adet üretim ile Türkiye lale üretiminin yüzde 99'u Konya'da gerçekleştirilmiştir.

Şeker pancarı üretiminde Çumra, buğday, patates ve lale üretiminde Karatay, havuç üretiminde Meram, arpa (diğer) üretiminde Kulu, kuru fasulye üretiminde Çumra, vişne üretiminde Akşehir, kiraz üretiminde Hadim, mısır üretiminde ise Ereğli listenin başında yer almaktadır.



KONYA TOHUMCULUK SEKTÖRÜ

Konya sahip olduğu özellikler ile sadece bitkisel üretimde değil aynı zamanda bitki-sel üretimin ana unsuru olan tohum üretiminde Türkiye'de ilk sırada yer almaktadır. Bölgede son yıllarda tohumculuk alanında faaliyet gösteren firma ve kurumların artması bölgeyi tohumculuk merkezi haline getirmiş ve bunun sonucunda hem hibrit hem de tarla bitkilerini kapsayan sertifikalı tohum üretiminin yüzde 40'ı Konya'da yapılmaktadır.

Bu %30'luk payın içinde ilimiz Türkiye'nin Arpa (%40), Patates (%48), Ayçiçeği (%50), Yonca (%60), Aspir (%97), Kuru Fasulye (%58), Korunga (%40), Yem Bezelyesi (%28) üretimi kapsamında ilk sırada, Buğday (%24) üretimi ile ikinci sırada yerini almaktadır.

2020 yılında ilimizde, 225 tohum üreticisi tarafından yaklaşık 450.000 ton sertifikalı tohumluk üretimi gerçekleştirilmiştir.

HAYVANSAL ÜRETİM

TÜİK Konya Bölge Müdürlüğü'nün "Hayvansal Üretim İstatistikleri 2020" verilerine göre, Konya 2020 yılında da Türkiye'de büyükbaş hayvan sayısında lider konumunu korumuştur. 2020 yılında Konya'da büyükbaş hayvan sayısı bir önceki yıla göre azalarak 946.144 olmuştur. Sıralamada Konya'nın ardından 863.805 adet ile Erzurum ve 790.931 adet ile İzmir gelmektedir.



Konya'nın küçükbaş hayvancılık konusunda da ülke düzeyinde önemli bir yeri bulunmaktadır. 2020 verilerine göre küçükbaş hayvan sayısı %13 artış ile 2.843.229 adet olarak gerçekleşmiştir. Bu sayı ile Konya küçükbaş hayvan varlığı sıralamasında 2. olmuştur. Aynı dönemde Van 3,16 milyon adet ile birinci olurken, Şanlıurfa 2,6 milyon adet ile üçüncü olmuştur

Konya Canlı Hayvan Varlığı

Hayvan Cinsi		2018	2019	2020
		Hayvan Sayısı	Hayvan Sayısı	Hayvan Sayısı
Büyükbaş	Sığır (Kültür)	673.569	714.300	749.863
	Sığır (Melez)	220.492	234.948	174.141
	Sığır (Yerli)	26.796	27.651	21.270
	Manda	628	908	870
	TOPLAM BÜYÜKBAŞ	921.485	977.807	946.144
Küçükbaş	Koyun (yerli)	1.692.958	1.830.772	2.236.864
	Koyun (merinos)	280.647	360.456	319.746
	Kıl Keçisi	260.245	267.489	285.044
	Tiftik Keçisi	911	1.243	1.575
	TOPLAM KÜÇÜKBAŞ	2.234.761	2.459.960	2.843.229
Kanatlı	Et Tavuğu	535.520	582.000	-
	Yumurta Tavuğu	13.962.549	12.565.621	-
	Diğer(Hindi, Kaz, Ördek)	75.077	71.373	-
	TOPLAM KANATLI	14.573.146	13.218.994	-

KONYA TARIMSAL DIŞ TİCARET

Konya'nın tarımsal dış ticarete 2020 geçici verileri incelendiğinde 128 Milyon Dolar ile Hububat, un, nişasta veya süt müstahzarları, pastacılık ürünleri kalemi ilk sırada yer almaktadır. Konya'nın tarımsal üretimde öne çıkan değerlerinin yanı sıra bu alanda gelişmiş olan sanayisi de oldukça önemlidir.

Köklü ve gelişmiş tarımsal kültürünü sanayisiyle geliştiren Konya yalnızca ham madde üretimi ile kısıtlı kalmayıp katma değerli ürünler üretmek konusunda da ön plana çıkmakta, üretim ve ihracata değer katmaya artan bir ivme ile devam etmektedir.

Konya'dan İhraç Edilen Tarımsal Ürünlerin Parasal Değerleri (\$)

İhracat Kalemi	2020
Hububat, un, nişasta veya süt müstahzarları, pastacılık ürünleri	128.063.472
Süt ürünleri, yumurtalar, tabii bal, diğer yenilebilir hayvansal menşeli ürünler	60.525.624
Sebzeler, meyveler, sert kabuklu meyveler ve müstahzarları	37.369.730
Yenilen meyveler ve sert kabuklu meyveler	21.946.387
Şeker ve şeker mamulleri	15.609.813
Değirmencilik ürünleri, malt, nişasta, inülin, buğday gluteni	12.943.548
Hayvansal ve bitkisel katı ve sıvı yağlar, yemeklik katı yağlar	10.032.364
Diğer hayvansal menşeli ürünler (kıl, kemik, boynuz, bağırsak, vb.)	8.127.309
Yenilen sebzeler ve bazı kök ve yumrular	5.240.839
Gıda sanayiinin kalıntı ve döküntüleri, hayvanlar için hazırlanmış kaba yemler	5.119.083
Yağlı tohum ve meyveler, muhtelif tane, tohum ve meyveler	4.802.640
Kahve, çay ve baharat	4.066.804
Yapağı ve yün	1.702.913
Hububat	640.018



FEVZİ ÇAKMAK MAH. 10516 SK. NO.1
KARATAY/KONYA

0(332)342 14 44
bilgi@ktb.org.tr
www.ktb.org.tr